

Склад 15

 **Изменения и исправления в новых версиях «Склад 15»**

- **1 Введение**
 - 1.1 Что такое «Склад 15»
 - 1.2 Функционал продукта
 - 1.3 Интеграция «Склада 15»
- **2 Начать знакомство**
- **3 Работа на ТСД**
- **4 Полезные статьи**
- **5 Видеоинструкции по установке «Склада 15»**

Введение

Что такое «Склад 15»

Продукт «Склад 15» представляет собой программное средство автоматизации рабочих операций на складах при помощи терминала сбора данных (ТСД). Основная цель продукта — ускорить и упростить действия линейного персонала, а также снизить вероятность ошибок при работе, обусловленных человеческим фактором.

Ваша почта

Я согласен на обработку моих персональных данных

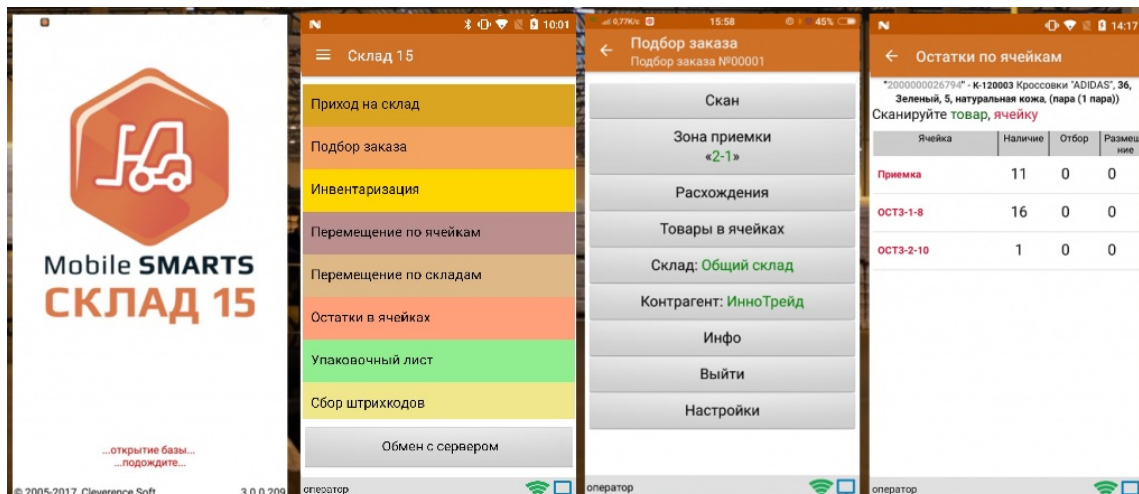
Ваш телефон

Получить информацию

Функционал продукта

«Склад 15» предоставляет возможность осуществления следующих **товароучетных операций**:

- оперативная приемка товара по факту либо по накладной;
- инвентаризация по факту или по готовому документу;
- перемещение товара на складе (обычном или адресного хранения);
- сбор штрихкодов;
- просмотр остатков и цен по товару;
- заведение новых элементов справочников, а также присвоение новых штрихкодов к имеющимся товарам.

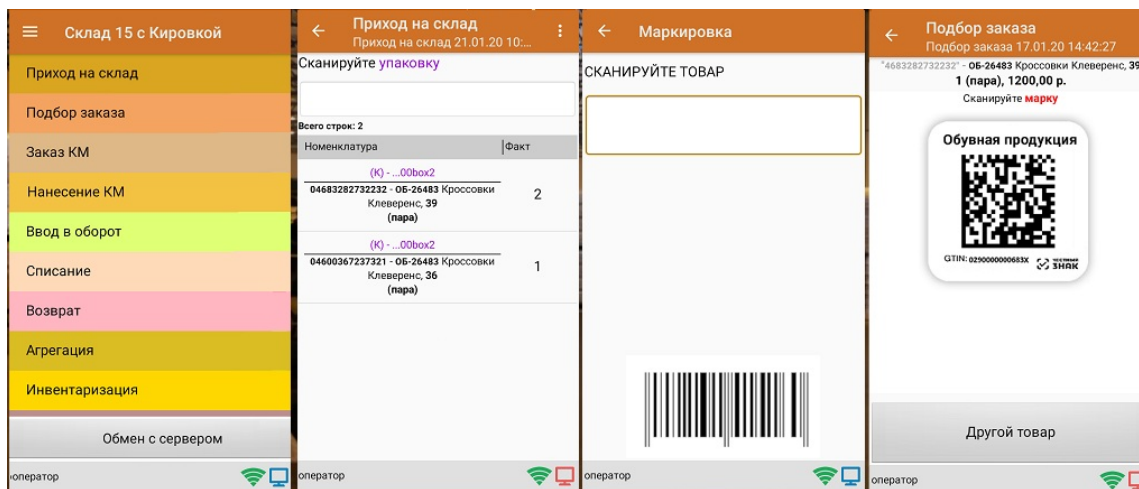


В рамках функционала «Склада 15» доступна работа с маркированным товаром различных групп:

- **обувь и легкая промышленность (одежда);**
- **табак;**
- **лекарственные препараты;**
- **молочная продукция;**
- **парфюмерия;**
- **фототехника;**
- **шины;**

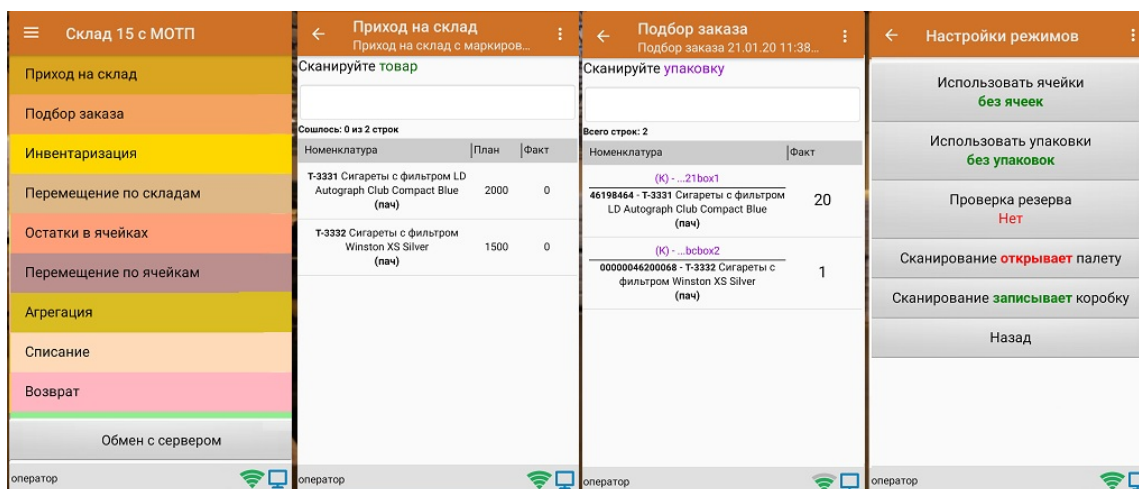
Для маркированных обуви, одежды, молочной продукции, парфюмерии, фототехники, шин, велосипедов, кресел-колясок, бутилированной воды с помощью «Склада 15» можно осуществлять следующие операции:

- **Нанесение КМ.**
- **Приемка.**
- **Отгрузка.**
- **Агрегация.**
- **Заказ КМ.**
- **Ввод в КМ оборот.**



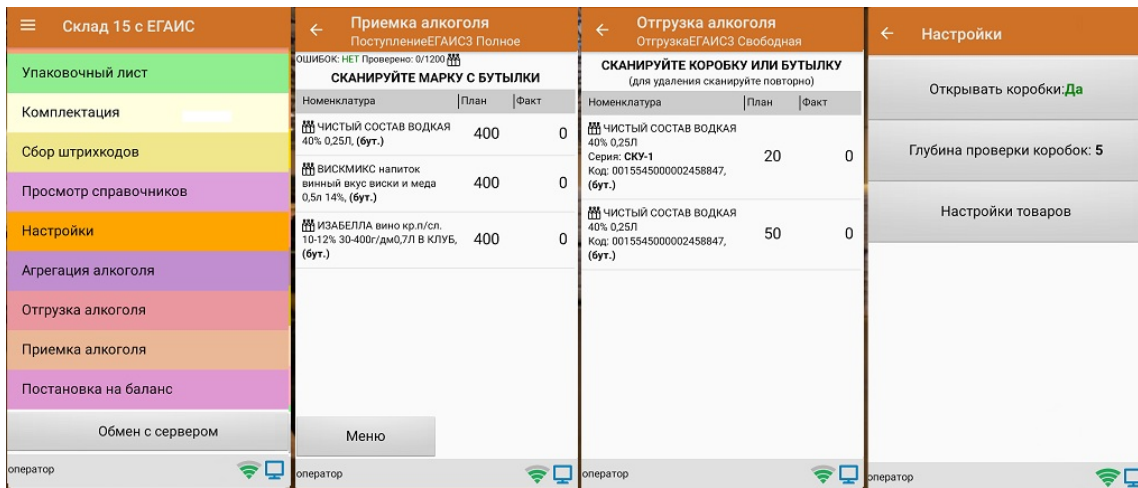
Для маркированных табака и лекарственных препаратов доступны операции:

- **Приемка.**
- **Отгрузка.**
- **Агрегация.**




Кроме того, в «Складе 15» есть поддержка помарочного учета по системе ЕГАИС, что помогает без проблем работать с алкоголем совершать следующие операции:

- **Агрегация алкоголя**
- **Отгрузка алкоголя**
- **Приемка алкоголя**
- **Постановка на баланс**



Интеграция «Склада 15»

Для учета и контроля товаров необходима интеграция «Склада 15» с учетной системой. На данный момент доступны интеграции с товароучетными системами, о которых вы можете прочитать в разделе **«Интеграция со «Складом 15»»**.



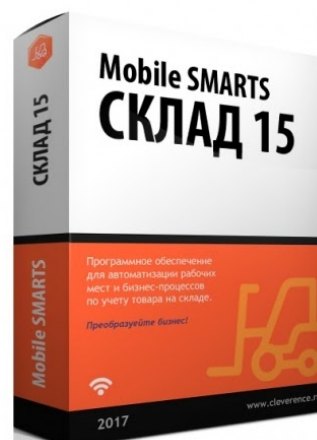
Терминал сбора данных

Учетная система

Также существует возможность самостоятельно интегрировать «Склад 15» с любой товароучетной программой с помощью технологий **OLE/COM** или **REST API**.

Начать знакомство

- Установка «Склада 15»
- Установка клиента на ТСД
- Подключение ТСД к базе данных
- «Склад 15» для «1С: Предприятие»
- Работа с обработкой «Клеверенса»
- Лицензирование «Склада 15»



Работа на ТСД



- Приход на склад
- Подбор заказа
- Инвентаризация
- Перемещение по ячейкам
- Перемещение по складам
- Остатки в ячейках
- Упаковочный лист
- Сбор штрихкодов
- Просмотр справочников
- Настройки
- Печать штрихкодов
- Агрегация алкоголя
- Отгрузка алкоголя
- Приемка алкоголя
- Постановка на баланс
- Заказ КМ
- Нанесение КМ
- Ввод в оборот
- Агрегация

Полезные статьи

- [Пример выгрузки номенклатуры через утилиту Exel и CSV обмена](#)
- [Подключение базы данных, расположенной на другом компьютере](#)
- [Настройка RDP режима в Mobile SMARTS v 3.0](#)
- [Минимальные и рекомендуемые системные требования](#)

Видеоинструкции по установке «Склада 15»

Была ли статья полезна?

<input type="radio"/> Нет
<input type="radio"/> Да

Склад 15
