






Администрирование на ПК

Последние изменения: 27.06.2017

Раздел посвящён администрированию части, установленной на компьютер. Задачи администрирования на ПК сводятся к двум основным направлениям - администрированию установленной платформы в целом и администрированию конкретных информационных баз Mobile SMARTS.

Подкатегории

-  [Настройки безопасности сервера Mobile SMARTS](#)
-  [Работа с базами данных Mobile SMARTS](#)
-  [Работа с платформой Mobile SMARTS](#)

Страницы по алфавиту

Содержание

- [Работа с платформой Mobile SMARTS](#)
 - [Платформа для разработки мобильных решений Mobile SMARTS](#)
 - [Настройки сервера терминалов и сервера печати](#)
 - [Сервера базы данных и печати](#)
 - [Конфигурация сервера терминалов и сервера печати](#)
 - [Учетные записи сервера Mobile SMARTS](#)
 - [Настройка RDP режима в Mobile SMARTS v 3.0](#)
 - [Перенос конфигурации из платформы v. 2.7 на платформу v. 3](#)
 - [Обновление платформы Mobile SMARTS](#)
 - [Структура Mobile SMARTS](#)
 - [Папки и их содержимое](#)
 - [Как запустить сервер Mobile SMARTS](#)
- [Работа с базами данных Mobile SMARTS](#)
 - [База данных Mobile SMARTS](#)
 - [Менеджер баз данных Mobile SMARTS](#)
 - [Добавление и подключение баз Mobile SMARTS](#)
 - [Подключение существующей базы данных Mobile SMARTS](#)
 - [Подключение базы данных, расположенной на другом компьютере](#)
 - [Шаблон базы данных Mobile SMARTS](#)
 - [Заведение базы данных Mobile SMARTS по шаблону](#)
 - [Настройка базы данных Mobile SMARTS](#)
 - [Подключение ТСД \(ОС Windows\) к базе данных](#)
 - [Обновление базы данных Mobile SMARTS](#)
 - [Структура базы данных Mobile SMARTS](#)
 - [Подключение ТСД \(ОС Android\) к базе данных](#)
 - [Диагностика и исправление проблем](#)
 - [Перенос настроек из одной базы Mobile SMARTS в другую](#)
- [Настройки безопасности сервера Mobile SMARTS](#)
 - [Установка сертификата на сервер Mobile SMARTS для HTTPS](#)
 - [Генерация самоподписанного тестового сертификата для веб-сервера Mobile SMARTS](#)
 - [Изменение типовых портов](#)
 - [Аутентификация](#)
 - [Доступ по https](#)
 - [Заведение пользователей и групп пользователей](#)
 - [Настройка блокировки доступа по IP](#)

• Работа с платформой Mobile SMARTS

Администрирование платформы Mobile SMARTS.

Запуск, перезапуск и конфигурирование серверов Mobile SMARTS, обновления платформы и переходы со старых версий. Основные настройки гибридного режима работы.