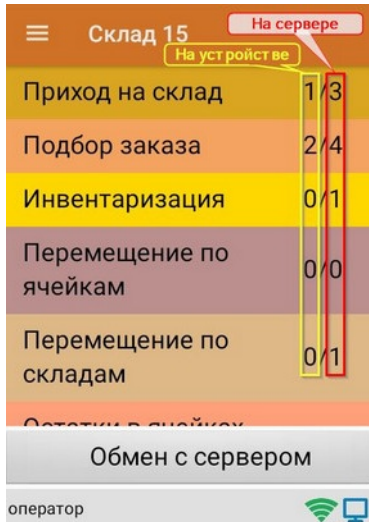


Как показать количество документов на кнопке в главном меню клиента на мобильном устройстве

Задача: отобразить на кнопке операции количество документов, с которыми можно работать (на устройстве и на сервере).

Отображение в меню приложения:



Реализация:

Данный пример будет реализован на примере продукта «Склад 15», но применим и для других типовых продуктов «Клеверенс».

В **панели управления** выбираем нужный **тип документа** и переходим к его свойству **«Отображаемое имя»**, которое отвечает за отображение имени в главном меню клиента Mobile SMARTS на мобильном устройстве. Процесс изменения данного свойства рассмотрим на примере операции «Приход на склад».

Для отображения количества документов нам понадобятся 2 шаблона:

- `{global::Cleverence.Warehouse.DocumentStorage.GetDescriptions("ИмяТипаДокумента").Count}` - возвращает количество документов, загруженных на устройство, для `ИмяТипаДокумента`;
- `{global::Cleverence.Warehouse.DocumentStorage.GetServerDocumentsCount("ИмяТипаДокумента")}` - возвращает количество документов, выгруженных на сервер и доступных для работы в `ИмяТипаДокумента`.

Реализуем вывод для «Прихода на склад». Его «Отображаемое имя» будет выглядеть следующим образом:

Приход на склад

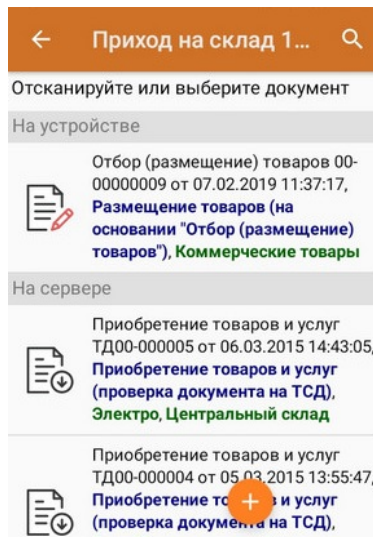
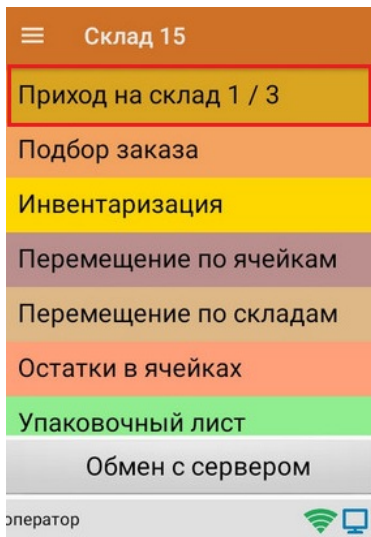
```
{global::Cleverence.Warehouse.DocumentStorage.GetDescriptions("ПриходНаСклад").Count} /  
{global::Cleverence.Warehouse.DocumentStorage.GetServerDocumentsCount("ПриходНаСклад")}
```

«Приход на склад », " / " - статические части отображаемого имени, выводятся как есть;

{...} - шаблоны, вычисляются каждый раз при выводе на экран;

ПриходНаСклад - параметр, задаётся **имя типа документа**, для которого нужно вернуть значения.

Теперь «Приход на склад» выглядит следующим образом (один документ на устройстве, 3 - на сервере):



Опционально можно добавить форматирование, которое будет выравнивать наименование по левому краю, а количества - по правому.

Сделаем это с помощью HTML-таблицы с указанием выравнивания текста для каждой ячейки:

```
<table width="100%"><tr><td>Приход на склад</td>
<td align="right">{global::Cleverence.Warehouse.DocumentStorage.GetDescriptions("ПриходНаСклад").Count}
/ {global::Cleverence.Warehouse.DocumentStorage.GetServerDocumentsCount("ПриходНаСклад")}
</td>
</tr>
</table>
```

Результат:



Таким образом можно вывести количество доступных документов для любой операции на мобильном устройстве.

Была ли статья полезна?

Нет

Да