

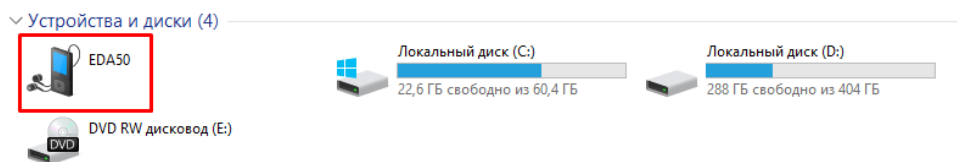
# Установка «Кировки» на мобильное устройство и подключение к базе на ПК

Для работы с «Кировкой» на **мобильном устройстве** (ТСД, смартфоне, планшете) необходимо установить на него специальное клиентское приложение.

«Кировка» работает только на мобильных устройствах с ОС Android!

Для этого необходимо:

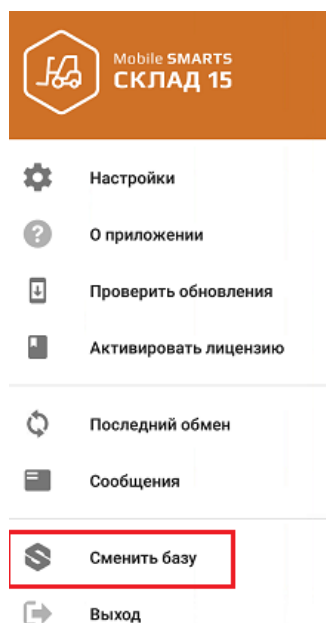
1. Подключить ваше мобильное устройство к ПК с помощью **USB кабеля** (устройство должно быть подключено в режиме «как USB накопитель»).



2. Скачайте установочный файл клиентского приложения со **страницы продукта** и скопируйте скачанный файл на подключённое устройство.
3. Запустите этот файл на устройстве с помощью файлового менеджера. Начнется установка приложения на устройство.
4. После того как клиент установлен, необходимо дать ему необходимые разрешения и подключить устройство к базе, с которой собираетесь работать.

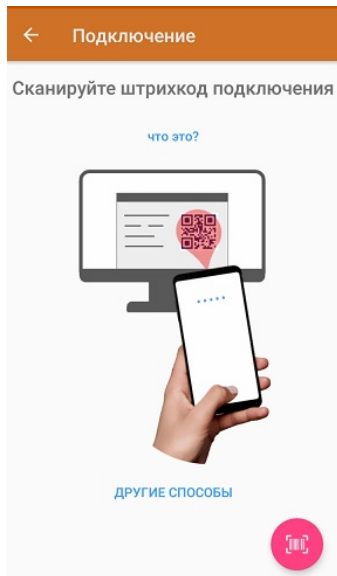
Для того, чтобы подключиться к базе, необходимо:

- Войти в боковое меню приложения и выбрать там пункт «Сменить базу».

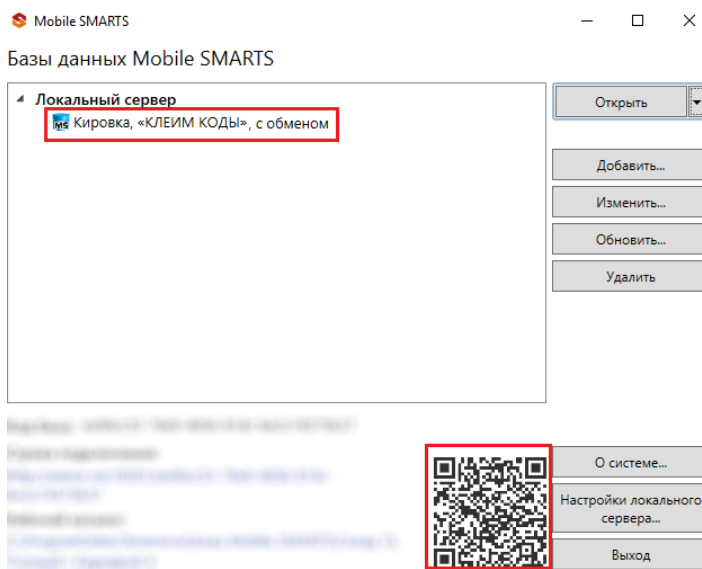


- Далее можно либо сканировать QR-код подключения к базе, либо просмотреть список баз на сервере (или на устройстве) и

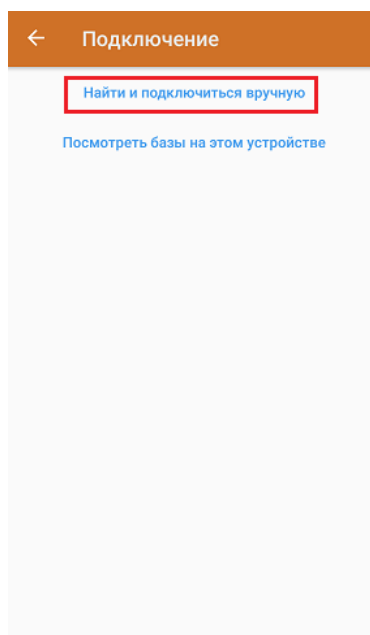
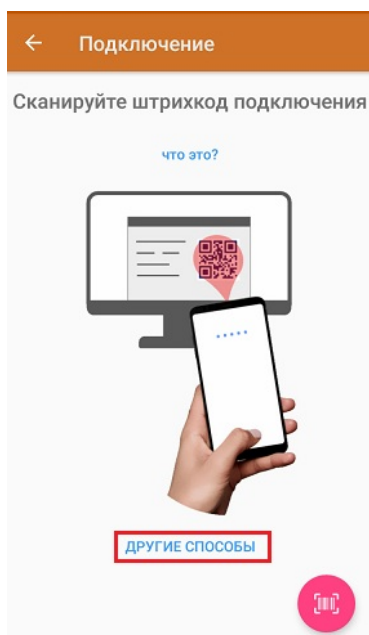
выбрать из этого списка нужную.



### Сканировать QR-код:

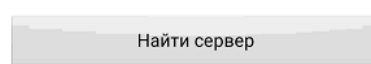
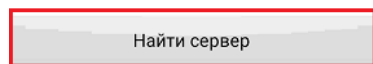
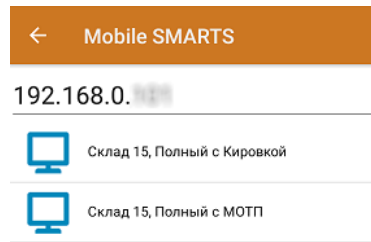
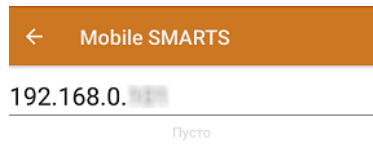


### Подключиться к базе вручную:



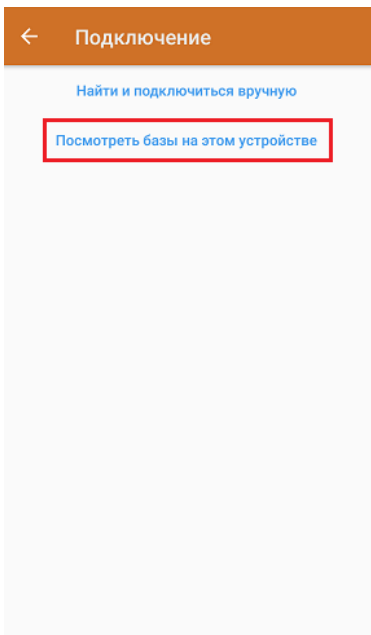
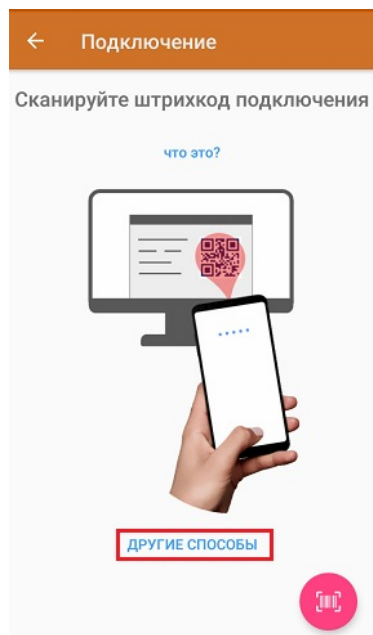
В таком случае необходимо подключиться к ПК, на котором установлен сервер Mobile SMARTS. Для этого введите адрес

сервера и нажмите на кнопку «Найти сервер». Далее из открывшегося списка баз выберите ту, к которой вы хотите подключиться.



**Просмотреть список баз на устройстве:**

Отображается список баз Mobile SMARTS, к которым ранее подключалось данное устройство, из которых можно выбрать нужную.



← Базы данных



Склад 15, Полный с Кировкой  
192.168.0.101:10501/2c3e602e-8ec6-489b-8bd6-035cbbcbe945



Склад 15, Полный с МОТП  
192.168.0.101:10501/f27b1e84-9f97-4924-9b05-0aa447210a7b



Магазин 15, Полный  
88.84.216.255:13501/87b85c05-e248-45d0-8227-1ec2a7cf2064

Данный способ подключения к базе не используется при первом запуске приложения, так как этот список будет пустым.

### Была ли статья полезна?

Нет
Да