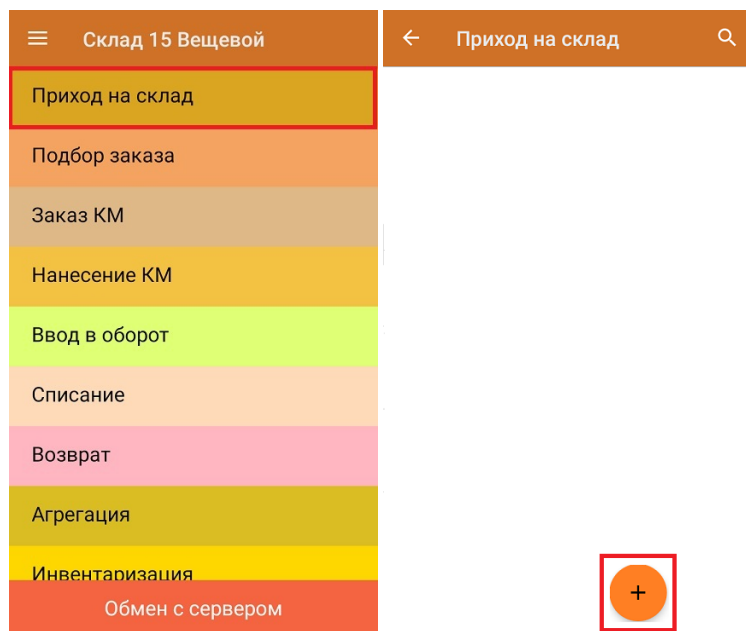


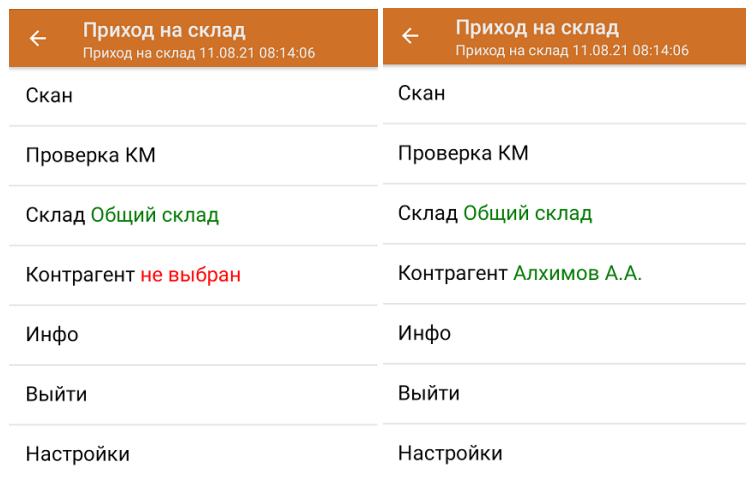
Помарочная приемка товаров по факту в «Складе 15 Вещевой»

Перед тем как начинать приемку обуви, необходимо убедиться, что в меню операции «Приход на склад» включена **соответствующая настройка** работы с маркированным товаром.

1. В главном меню «Склада 15 Вещевой» выберите операцию «Приход на склад» и создайте новый документ с помощью кнопки «Добавить».

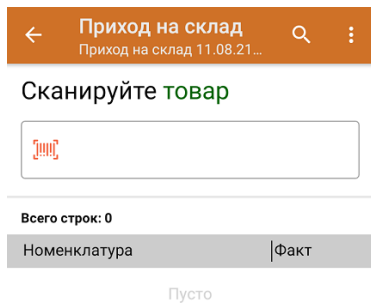


2. В появившемся окне можно выбрать склад, на котором будет приниматься товар, и контрагента. Также можно произвести основные настройки операции «Приход на склад».

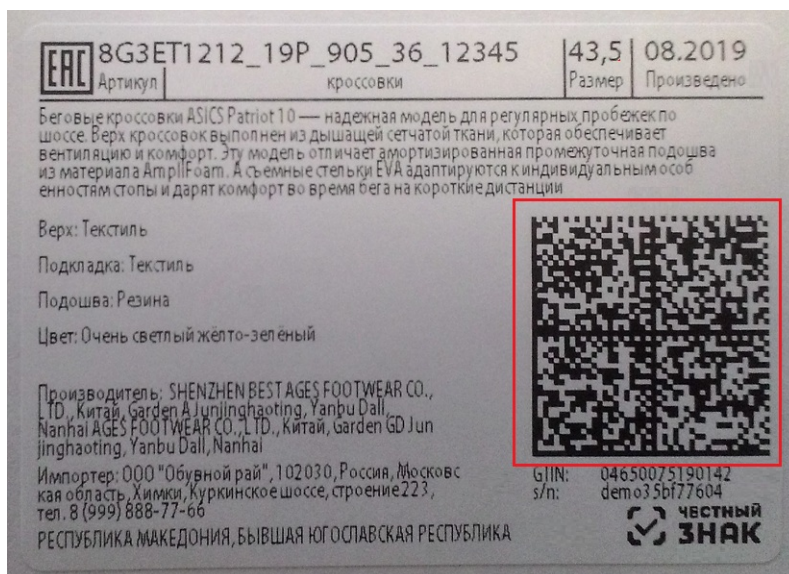


С помощью функции «Проверка марки» можно **проверить корректность распечатанного КМ** и, при необходимости, перепечатать его.

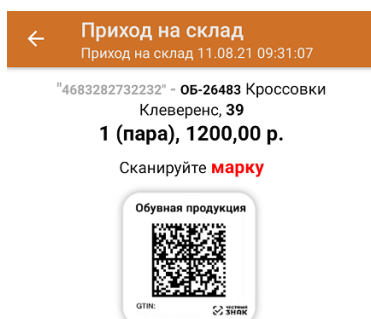
Для перехода в режим сканирования товара нажмите кнопку «Скан».



3. Начните сканирование кодов маркировки принимаемых на склад товаров. КМ находятся на этикетке товара и имеют примерно следующий вид:



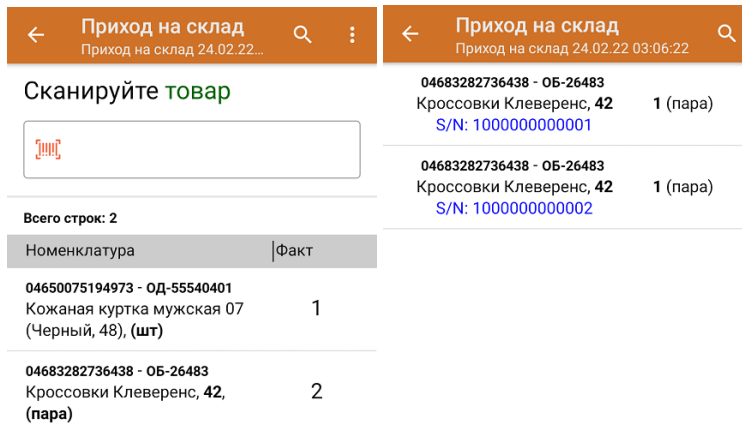
Если вместо КМ товара вы отсканировали его ШК, на экране ТСД появится соответствующее сообщение. Если код маркировки на товаре отсутствует или плохо читается, вы можете принять товар без сканирования его КМ, нажав на кнопку «Без марки».



Без марки

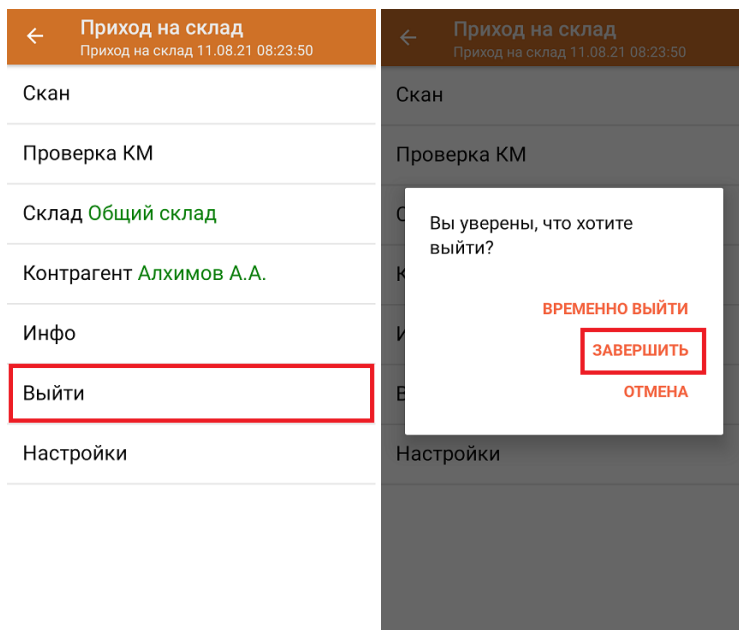
Другой товар

4. После того, как КМ будет отсканирован, информация о товаре появится на экране. Коды маркировки сгруппированы по товарам, но можно развернуть полный список по нажатию на позицию в списке.



5. В случае если в процессе выполнения операции будет отсканирован КМ товара из остатков, то его поиск будет происходить по алгоритму, описанному в инструкции.

6. После окончания операции завершите документ. Это необходимо для того, чтобы можно было отправить его на сервер Mobil SMARTS (либо на ТСД в случае прямого обмена документами). Незавершенный документ отправить нельзя.



После отправки документа на сервер необходимо загрузить его в товароучетную программу для дальнейшей работы. Как это делается в 1С, вы можете прочитать «[Загрузка документов в 1С](#)», а как в Excel — в статье «[Интеграция «Магазина 15» через CSV и Excel](#)».

Была ли статья полезна?

<input type="radio"/> Нет
<input type="radio"/> Да

