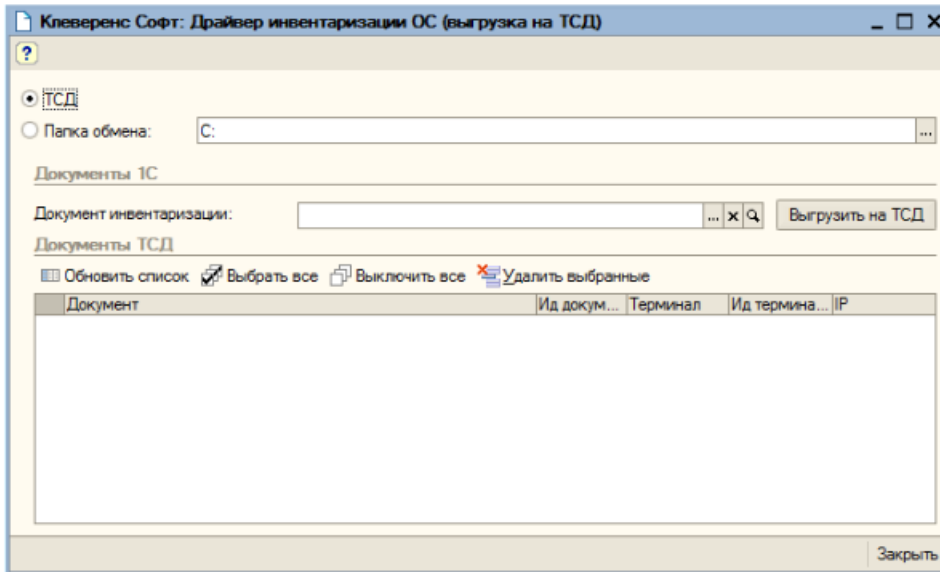


Инвентаризация с предварительной выгрузкой документов на ТСД

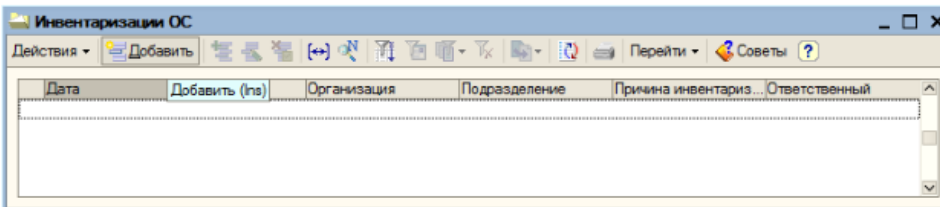
Инвентаризация с предварительной выгрузкой требует следующих действий:

1. На ТСД **выгружаются** данные карточек основных средств и, при необходимости, номенклатуры.
2. На ТСД выгружаются документы «Инвентаризация ОС» и/ или «Инвентаризация товаров», содержащие данные об ожидаемом наличии основных средств и номенклатуры (материалов);
3. Штрихкоды основных средств **собираются при помощи ТСД**.
4. Данные ТСД загружаются обратно в документы «Инвентаризация ОС» и/ или «Инвентаризация товаров».

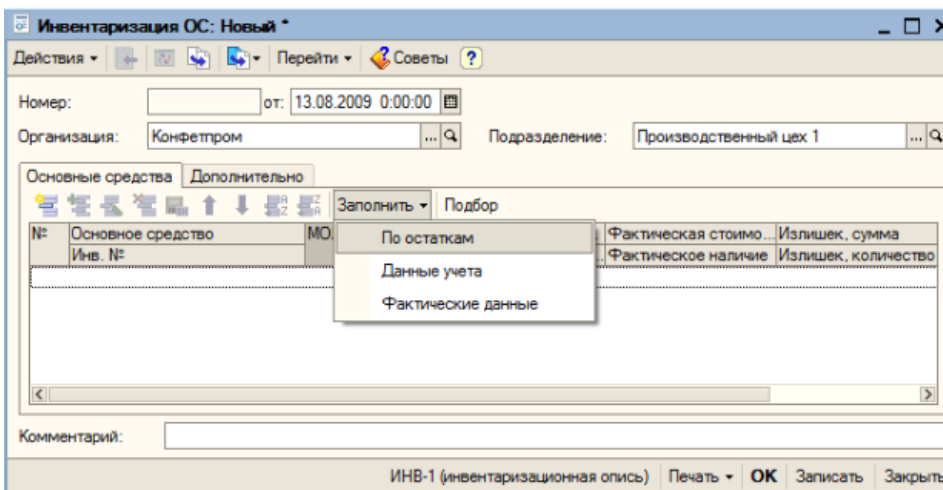
Для выгрузки документов инвентаризации на ТСД следует открыть обработку «Выгрузка документов инвентаризации.erf».

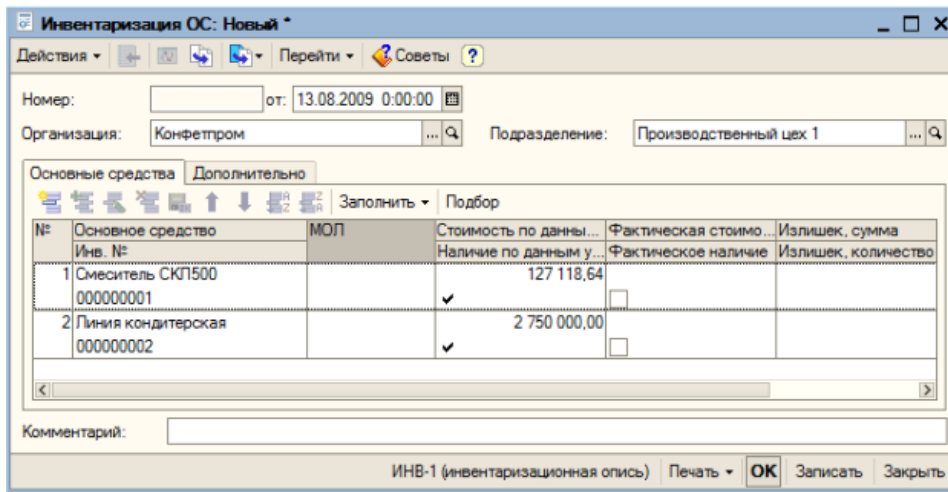


Если нужный документ «Инвентаризация ОС» еще не создан, его можно создать:

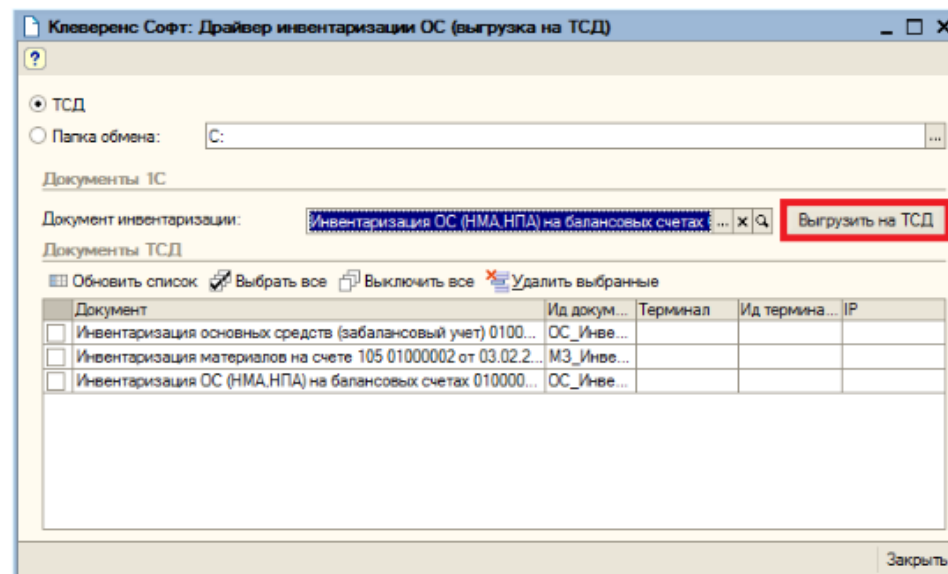
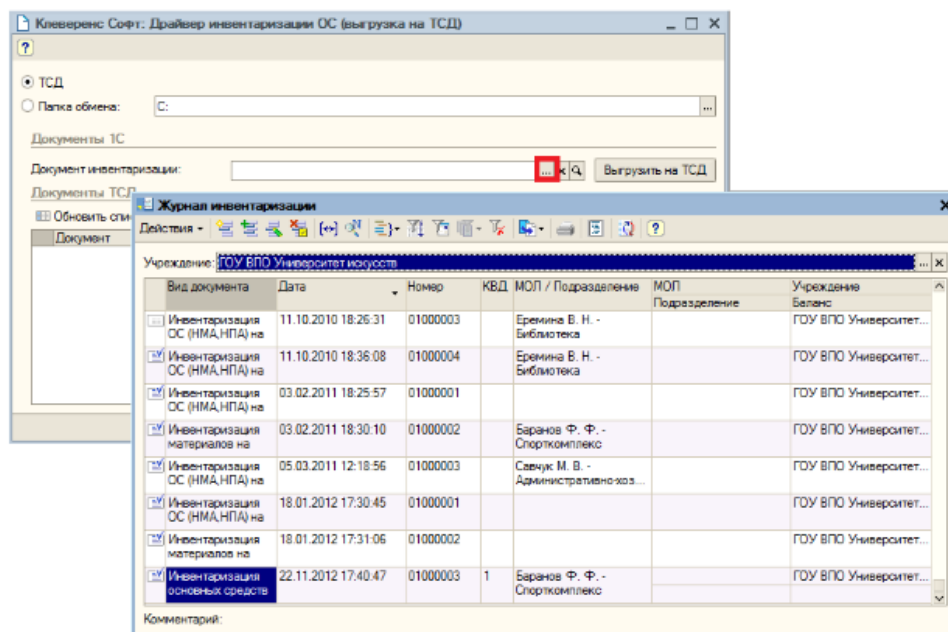


И заполнить его по данным остатков:





Сохранить и выбрать документ из списка, а затем нажать «Выгрузить на ТСД».



Если документ был выгружен по ошибке, его можно выбрать и удалить с ТСД.

После того, как нужные документы выгружены, можно проводить инвентаризацию с помощью ТСД. Загрузка результата инвентаризации обратно в базу 1С выполняется по алгоритму, описанному в статье «Загрузка документа в 1С».

Была ли статья полезна?

<input type="radio"/>	Нет
<input type="radio"/>	Да
