

Ввод кодов маркировки (КМ) в оборот по факту

В данной статье ввод товара в оборот будет рассмотрен на примере обуви, но для остальных видов маркированного товара (табак, одежда, молоко, парфюмерия, фототехника, шины, велосипеды, бутилированная вода, кресла-коляски, пиво) все процессы аналогичны.

В рамках продуктов «Склад 15 с Кировкой», «Склад 15 с МОТП», «Склад 15 + МОЛОКО», «Склад 15 + ПАРФЮМ», «Склад 15 + ФОТ», «Склад 15 + ШИНЫ», «Склад 15 + ВЕЛОСИПЕДЫ», «Склад 15 + ВОДА», «Склад 15 + КРЕСЛА-КОЛЯСКИ», «Склад 15 + ПИВО» операция «Ввод в оборот» предназначена для того, чтобы собрать в один документ все КМ, наклеенные на товары и отправить их в учетную систему. Оттуда данные коды маркировки поступают в ЦРПТ, где им присваивается законный статус. Данная операция применяется в случае если вы распечатали этикетки из 1С или прямо из ЦРПТ, а затем вручную оклеивали ими товар. Если печать происходила с помощью ТСД и мобильного принтера, в качестве основания для ввода в оборот используется документ «Нанесение КМ».

Ввод в оборот можно производить двумя способами:

- Ввод в оборот по КМ.
- Ввод в оборот по КМ с агрегацией в короба.

Ввод в оборот по КМ

Для проведения ввода в оборот по кодам маркировки необходимо в настройках документа «Ввод в оборот» указать следующие настройки:

← Общие настройки	← Настройки
Настройка режимов	Обувь Вкл
Настройка товаров	Одежда Вкл
Маркировка	Шины Вкл
Назад	Парфюм Вкл
	Настройка работы КМ с ошибками
	Настройка работы КМ с критическими ошибками
	Назад

← Настройки режимов

Использовать ячейки

без ячеек

Использовать упаковки

без упаковок

Место поиска ТУ:

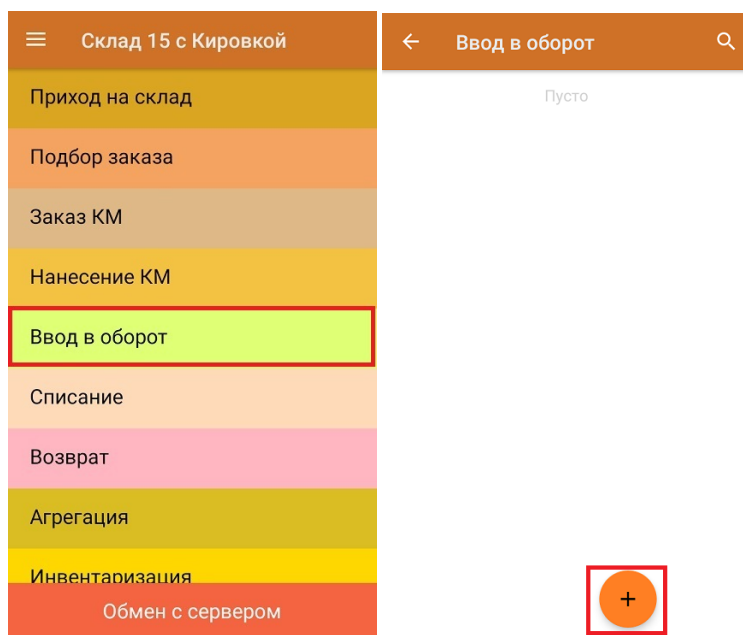
план

Сканирование **открывает** палету

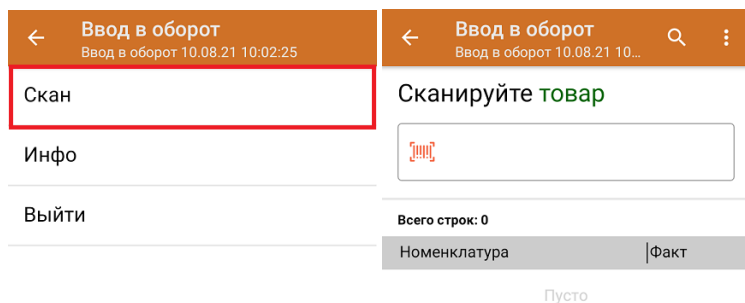
Сканирование **открывает** коробку

Назад

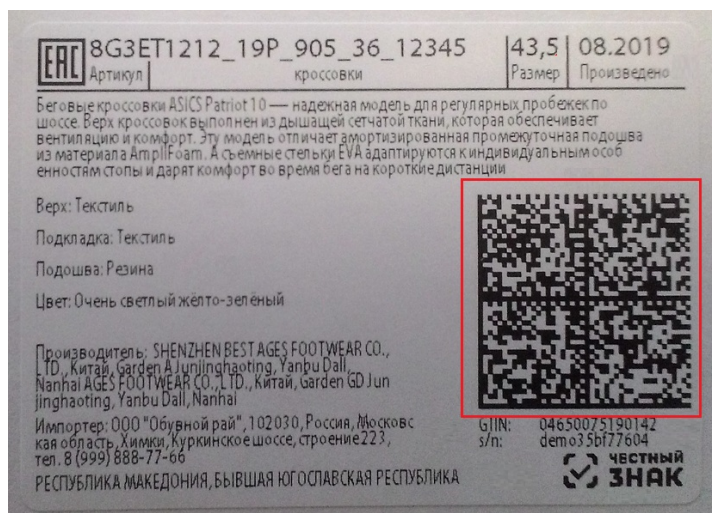
1. В главном меню «Склада 15 с Кировкой» выберите операцию «Ввод в оборот» и создайте новый документ с помощью кнопки «Добавить».



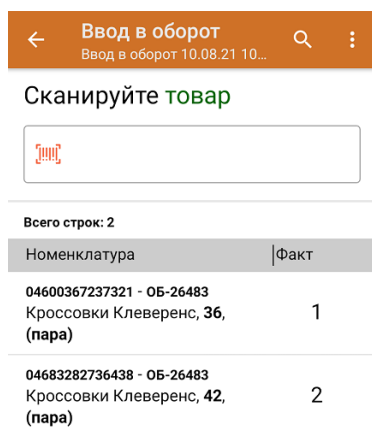
2. В открывшемся окне можно выбрать склад и контрагента, а также изменить настройки операции. Для перехода в режим сканирования нажмите на кнопку «Скан».



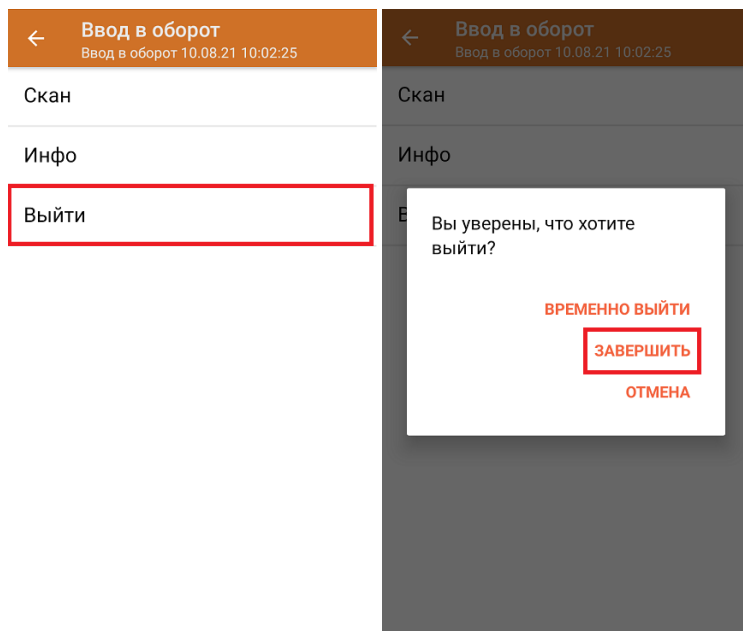
3. Начните сканирование КМ товаров (пример указан ниже).



Информация о товаре будет отображаться в строке «Наименование», его количество — в строке «Факт».



4. После окончания операции завершите документ. Это необходимо для того, чтобы можно было отправить его на сервер Mobile SMARTS (либо на ТСД в случае прямого обмена документами). Незавершенный документ отправить нельзя.

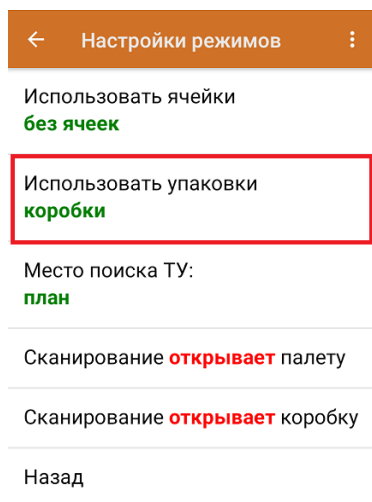


После отправки документа на сервер необходимо **загрузить его в 1С**. Далее из 1С происходит отправка созданного документа «Ввод в оборот» в ЦРПТ, где всем КМ из документа присваивается законный статус.

Ввод в оборот с агрегацией в короба

Агрегировать КМ можно как в короба, так и в палеты, в зависимости от указанных настроек. Данные по агрегации КМ отправятся в учетную систему вместе с введенными в оборот кодами маркировки.

Для ввода в оборот по коробам с одновременной агрегацией КМ необходимо указать следующие настройки:



Изменить настройки режимов можно только в начале работы с документом «Ввод в оборот», пока еще не отсканирован ни один КМ.

Ввод в оборот с агрегацией в короба проводится по тому же алгоритму, что и агрегация по КМ, за исключением того, что сначала сканируется пустая коробка, в которую вы хотите агрегировать товары, а затем сами КМ товаров.

Штрихкод коробки:



(00)011133355577799911(21)000box1

<p>← Ввод в оборот Ввод в оборот 10.08.21 10...</p> <p>Сканируйте упаковку</p> <p>Всего строк: 0</p> <table border="1"><tr><td>Номенклатура</td><td>Факт</td></tr><tr><td>Пусто</td><td></td></tr></table>	Номенклатура	Факт	Пусто		<p>← Ввод в оборот Ввод в оборот 10.08.21 10...</p> <p>(К) - ...00box1</p> <p>Сканируйте товар</p> <p>Всего строк: 0</p> <table border="1"><tr><td>Номенклатура</td><td>Факт</td></tr><tr><td>Пусто</td><td></td></tr></table>	Номенклатура	Факт	Пусто	
Номенклатура	Факт								
Пусто									
Номенклатура	Факт								
Пусто									

Код маркировки товара:

	8G3ET1212_19P_905_36_12345	43,5	08.2019
Артикул	кроссовки	Размер	Произведено

Беговые кроссовки ASICS Patriot 10 — надежная модель для регулярных пробежек по шоссе. Верх кроссовок выполнен из дышащей сетчатой ткани, которая обеспечивает вентиляцию и комфорт. Эту модель отличает амортизированная промежуточная подошва из материала AmpliFoam. А съемные стельки EVA адаптируются к индивидуальным особенностям стопы и дарят комфорт во время бега на короткие дистанции.

Верх: Текстиль
Подкладка: Текстиль
Подошва: Резина
Цвет: Очень светлый желто-зеленый

Производитель: SHENZHEN BEST AGES FOOTWEAR CO., LTD., Китай, Garden A Junlinghaoting, Yanbu Dal.
Nanhai AGES FOOTWEAR CO., LTD., Китай, Garden GD Junlinghaoting, Yanbu Dal, Nanhai

Импортер: ООО "Обувной рай", 102030, Россия, Московская область, Химки, Куркинское шоссе, строение 223, тел. 8 (999) 888-77-66

РЕСПУБЛИКА МАКЕДОНИЯ, БЫВШАЯ ЮГОСЛАВСКАЯ РЕСПУБЛИКА

GJIN: 04650075190142
s/n: dem035bf77604

ЧЕСТНЫЙ ЗНАК

(К) - ...00box1

Сканируйте товар



Всего строк: 2

Номенклатура	Факт
04683282732232 - 05-26483 Кроссовки Клеверенс, 39, (пара)	2
04683282736438 - 05-26483 Кроссовки Клеверенс, 42, (пара)	1

В результате в фактической части документа вместе с вводимыми в оборот марками в каждой строке будет проставлен короб, в который положили и упаковали маркированную обувь.

Итоги операции **загружаются в документ 1С** или в **Xls/ Csv**. Для дальнейшей работы в 1С должны быть указаны соответствующие **настройки для работы с маркированным товаром**.

Была ли статья полезна?

<input type="radio"/> Нет
<input type="radio"/> Да

