

Менеджер печати RFID в «Wonderfid Label»

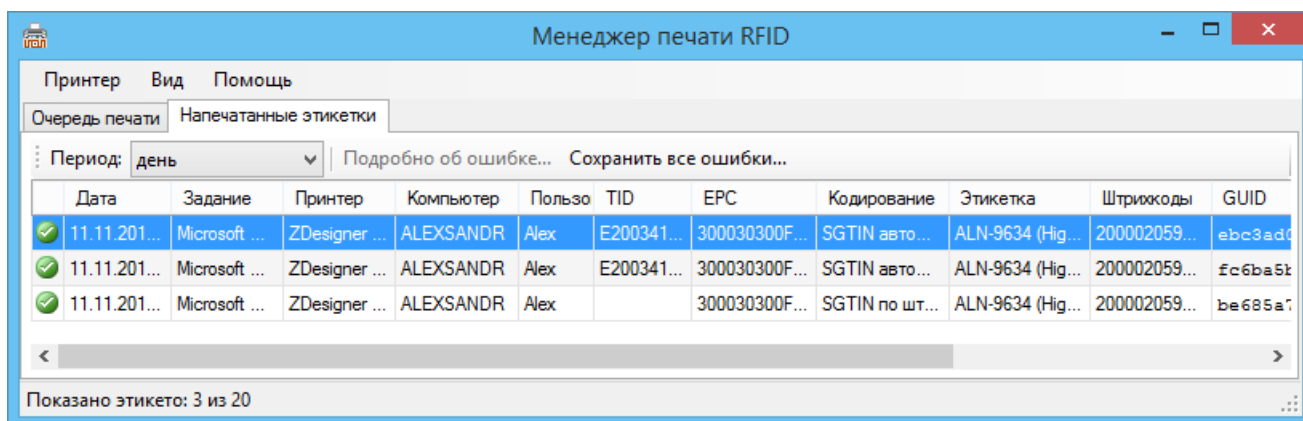
Зачем нужен менеджер печати?

Менеджер печати нужен для удобства пользователей, он позволяет:

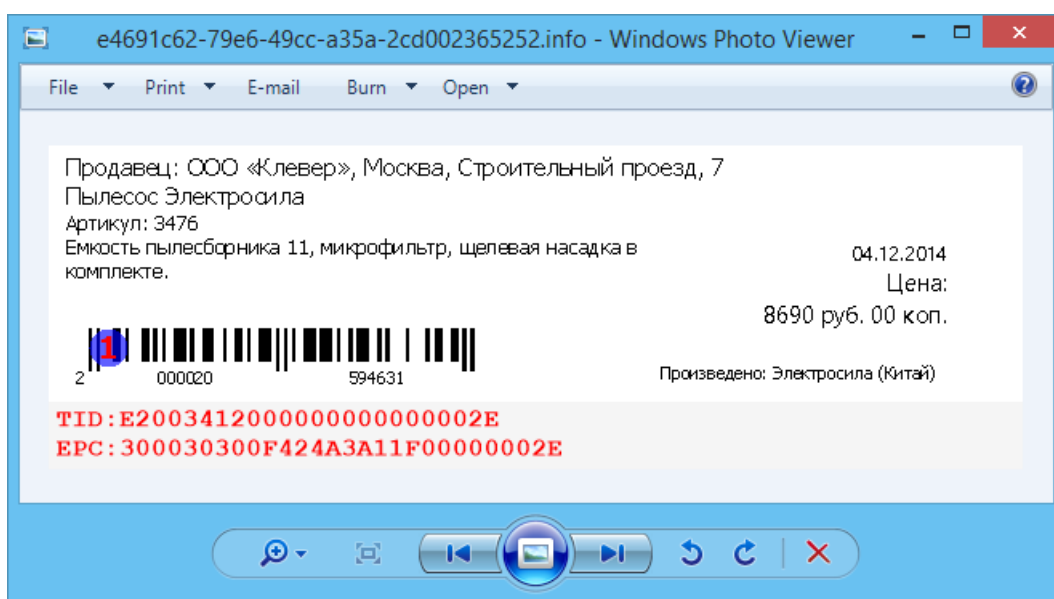
- отображать информацию о **метках**, которые были **напечатаны**;
- отображать информацию об **ошибках**, которые произошли во время **печати**;
- сохранить **ошибки** (все вместе или по отдельности);
- **настроить принтер**;
- быстро открыть папку с лог файлами;
- посмотреть, что **печатается на принтере**;
- запустить **менеджер лицензий**.

Как посмотреть информацию о напечатанной этикетке?

Вся информация доступна на закладке «Напечатанные этикетки».



Если в **настройках** было указано сохранять изображение **меток**, то его можно открыть кликнув 2 раза мышкой на нужную этикетку.



Как посмотреть и сохранить ошибки?

Если **печать** не удалась, то **ошибки** можно сохранить.

Менеджер печати RFID

Принтер Вид Помощь

Очередь печати Напечатанные этикетки

Период: все [Подробнее об ошибке...](#) [Сохранить все ошибки...](#)


Дата	Задание	Принтер	Компьютер	Пользо	TID	EPC	Кодирование	Этикетка	Штрихкоды	GUID
10.11.201...	Full page p...	ZDesigner ...	ALEXSANDR	Alex	E200341...		SGTIN авто...	ALN-9662 (Hig...		0801
07.11.201...	Табличны...	ZDesigner ...	ALEXSANDR	Alex	E200341...		SGTIN авто...	ALN-9662 (Hig...		407c
06.11.201...	Этикетка1	ZDesigner ...	ALEXSANDR	Alex	E200341...	300030300F...	SGTIN авто...	ALN-9662 (Hig...	200002059...	433d
27.10.201	Этикетка1	ZDesigner ...	ALEXSANDR	Alex	E200341...	300030300F...	SGTIN авто...	ALN-9662 (Hig...	200002059...	4340

Показано этикеток: 20 из 20

Для просмотра и сохранения информации о конкретной **ошибке** откройте подробности.

Ошибка печати

 **Не удалось сформировать корректный EPC для записи в метку!**



TID: E200341200000000000000004 {Higgs 3}
EPC: неизвестно

Подробности:

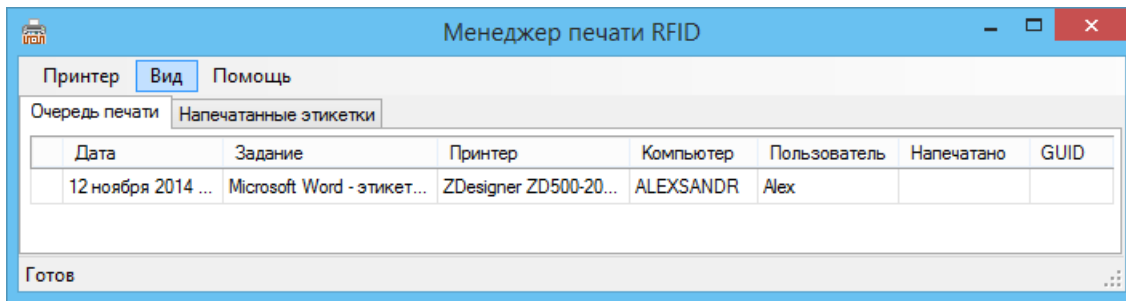
Не удалось сформировать данные для записи на метку. Возможно на этикетке не найдены подходящие для кодирования штрихкоды или выбрана неверная схема кодирования. Схема кодирования = 'SGTIN автоматически'.

[Сохранить информацию об ошибке](#)

Что будет, если принтер выключен, а этикетка отправлена на печать?

Если **принтер** выключен, а этикетка отправлена на **печать**, то никакой **ошибки** не произойдет. Задание на **печать** останется и после включения **принтера** этикетки будут **распечатаны**.

Еще не выполненные задания, можно посмотреть на закладке «Очередь печати».



Была ли статья полезна?

<input type="radio"/>	Нет
<input type="radio"/>	Да
