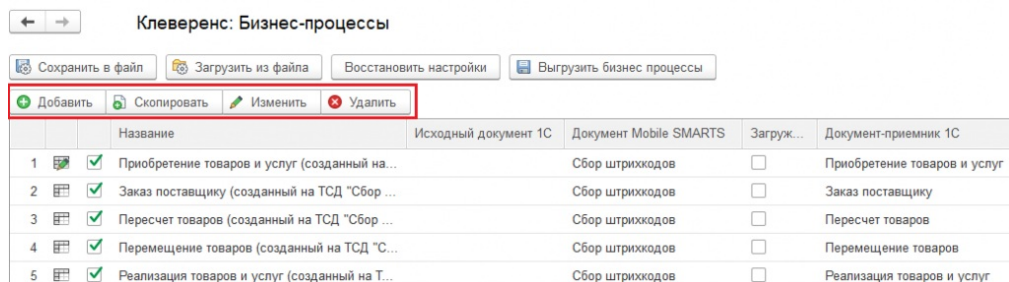


Создание и редактирование бизнес-процессов

С бизнес-процессами в типовых продуктах «Клеверенс» можно проводить следующие операции:

- Создавать новые, редактировать или удалять существующие.



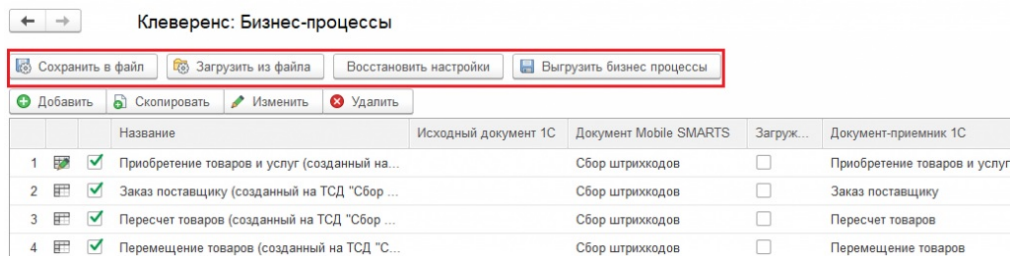
Клеверенс: Бизнес-процессы

Сохранить в файл Загрузить из файла Восстановить настройки Выгрузить бизнес процессы

Добавить Скопировать Изменить Удалить

	Название	Исходный документ 1С	Документ Mobile SMARTS	Загруз...	Документ-приемник 1С
1	Приобретение товаров и услуг (созданный на...		Сбор штрихкодов	<input type="checkbox"/>	Приобретение товаров и услуг
2	Заказ поставщику (созданный на ТСД "Сбор ...		Сбор штрихкодов	<input type="checkbox"/>	Заказ поставщику
3	Пересчет товаров (созданный на ТСД "Сбор ...		Сбор штрихкодов	<input type="checkbox"/>	Пересчет товаров
4	Перемещение товаров (созданный на ТСД "С...		Сбор штрихкодов	<input type="checkbox"/>	Перемещение товаров
5	Реализация товаров и услуг (созданный на Т...		Сбор штрихкодов	<input type="checkbox"/>	Реализация товаров и услуг

- Сохранять настройки бизнес-процессов в файл, восстанавливать настройки из файла, восстанавливать настройки по умолчанию из комплекта поставки продукта, в котором уже есть настроенные бизнес-процессы для работы с основными видами документов.



Клеверенс: Бизнес-процессы

Сохранить в файл Загрузить из файла Восстановить настройки Выгрузить бизнес процессы

Добавить Скопировать Изменить Удалить

	Название	Исходный документ 1С	Документ Mobile SMARTS	Загруз...	Документ-приемник 1С
1	Приобретение товаров и услуг (созданный на...		Сбор штрихкодов	<input type="checkbox"/>	Приобретение товаров и услуг
2	Заказ поставщику (созданный на ТСД "Сбор ...		Сбор штрихкодов	<input type="checkbox"/>	Заказ поставщику
3	Пересчет товаров (созданный на ТСД "Сбор ...		Сбор штрихкодов	<input type="checkbox"/>	Пересчет товаров
4	Перемещение товаров (созданный на ТСД "С...		Сбор штрихкодов	<input type="checkbox"/>	Перемещение товаров

Редактирование бизнес-процессов

В продуктах от «Клеверенс» все бизнес-процессы являются типовыми, и возможность их редактирования ограничена. Редактирование осуществляется в окне «Настройка бизнес-процесса», которое открывается двойным кликом по бизнес-процессу. Пользователь может вносить изменения только в «Прочие настройки»:

Сохранить и закрыть

Сохранить

Скопировать

Закрыть

ВНИМАНИЕ! Это типовый бизнес процесс, и его редактирование ограничено. Вы можете создать полную копию этого бизнес процесса.

Статусы

Использование бизнес-процесса Включено

Типовой

Название:

Приобретение товаров и услуг (созданный на ТСД "Сбор штрихкодов")

Движение документов

Тип исходного документа 1С:

Тип документа MS:

Сбор штрихкодов

Загружать в тот же документ 1С:

Тип результирующего документа 1С:

Приобретение товаров и услуг

Настройки выгрузки документа из 1С в Mobile SMARTS

Выполнить только произвольный код при выгрузке: Реквизиты шапки: [Настроить правила выгрузки шапки документа...](#)Реквизиты табличной части: [Настроить правила выгрузки табличной частей...](#)

Настройки загрузки документа из Mobile SMARTS в 1С

Выполнить только произвольный код при загрузке: Реквизиты шапки: [Настроить правила загрузки шапки документа...](#)Реквизиты табличной части: [Настроить правила загрузки табличной частей...](#)

Прочие настройки

Записывать документ после загрузки: Только при Создавать новый документ при загрузке: Проводить документ после загрузки: Коллективная работа: Не разбивать объединенный документ при загрузке: Контроль количества:

Кому назначать:

Для каждого пользователя свой экземпляр документа: Представление шапки: [Настроить реквизиты представления шапки...](#)

Комментарий:

После того, как изменения внесены, нажмите кнопку «Сохранить и закрыть». Редактированный бизнес-процесс обозначается иконкой . Если вы хотите вернуться к начальным настройкам, воспользуйтесь кнопкой «Восстановить настройки». Восстановление настроек происходит только для типовых бизнес-процессов и не касается пользовательских.



Клеверенс: Бизнес-процессы

Сохранить в файл

Загрузить из файла

Восстановить настройки

Выгрузить бизнес процессы

Добавить

Скопировать

Изменить

Удалить

		Название	Исходный документ 1С	Документ Mobile SMARTS
1		Приобретение товаров и услуг (созданный на Т...		Сбор штрихкодов
2		Заказ поставщику (созданный на ТСД "Сбор ш...		Сбор штрихкодов
3		Пересчет товаров (созданный на ТСД "Сбор ш...		Сбор штрихкодов
4		Перемещение товаров (созданный на ТСД "Сб...		Сбор штрихкодов
5		Реализация товаров и услуг (созданный на ТС...		Сбор штрихкодов

Создание новых бизнес-процессов

Кроме типовых также доступны пользовательские бизнес-процессы, которые можно настраивать на свое усмотрение. Для этого нужно создать новый бизнес-процесс или скопировать старый, и указать в нем все нужные параметры и настройки.



Клеверенс: Бизнес-процессы

Сохранить в файл

Загрузить из файла

Восстановить настройки

Выгрузить бизнес процессы


Добавить

Скопировать

Изменить

Удалить

		Название	Исходный документ 1С	Документ Mobile SMARTS	Загруж...	Документ-приемник 1С
1		Приобретение товаров и услуг (созданный на...		Сбор штрихкодов	<input type="checkbox"/>	Приобретение товаров и услуг
2		Заказ поставщику (созданный на ТСД "Сбор ...		Сбор штрихкодов	<input type="checkbox"/>	Заказ поставщику
3		Пересчет товаров (созданный на ТСД "Сбор ...		Сбор штрихкодов	<input type="checkbox"/>	Пересчет товаров
4		Перемещение товаров (созданный на ТСД "С...		Сбор штрихкодов	<input type="checkbox"/>	Перемещение товаров
5		Реализация товаров и услуг (созданный на Т...		Сбор штрихкодов	<input type="checkbox"/>	Реализация товаров и услуг
6		Заказ клиента (созданный на ТСД "Сбор штр...		Сбор штрихкодов	<input type="checkbox"/>	Заказ клиента
7		Приобретение товаров и услуг (проверка док...	Приобретение товаров и у...	Приход на склад	<input checked="" type="checkbox"/>	Приобретение товаров и услуг

Пользовательский процесс обозначается иконкой  .

Для **торговых объектов** (узлов) пользовательские бизнес-процессы можно создавать только глобально, не находясь ни в одном узле. Но можно менять настройки бизнес-процесса для выбранного торгового объекта поверх типовых и пользовательских.

Была ли статья полезна?

<input type="radio"/>	Нет
<input type="radio"/>	Да
