

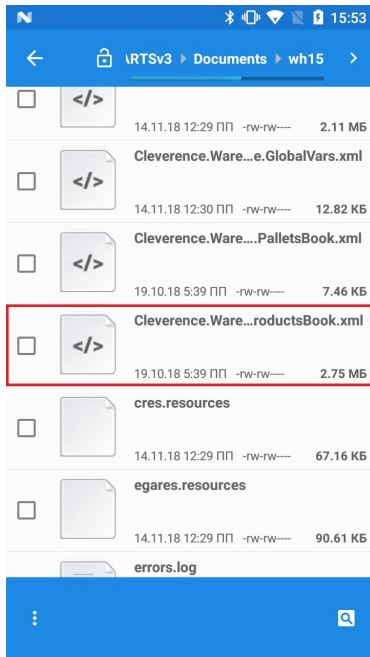
# Удаление справочников номенклатуры с терминала сбора данных

В некоторых случаях может возникнуть необходимость удалить все справочники номенклатуры с терминала сбора данных. Этого можно достигнуть путем удаления или переустановки клиента, но существует более простой способ. Удалить всю номенклатуру можно как на самом терминале, так и на ПК, к которому ТСД подключен.

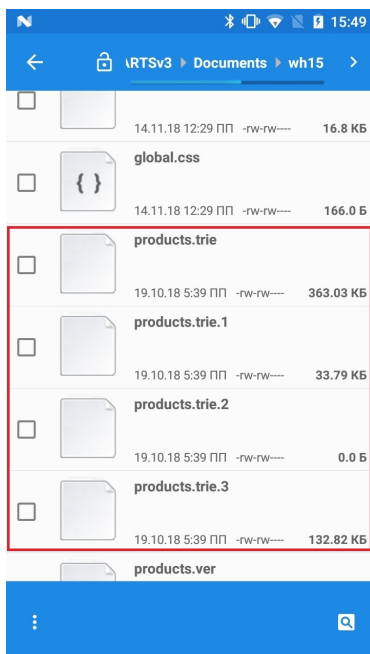
## Как это делается на ТСД:

На терминале откройте папку «MobileSMARTSv3 —> Documents —> Папка с вашим продуктом» (например, «Магазин 15») и в папке удалите следующие файлы:

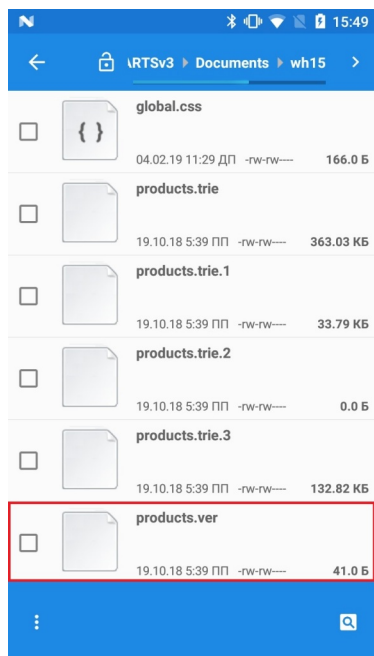
- номенклатура Cleverence.Warehouse.ProductsBook.xml;



- индекс номенклатуры productsIndex.txt;
- файлы products.trie, products.trie.1, products.trie.2, products.trie.3.



- файлы products.ver и ProductBook.zip



## Как это делается на ПК:

1. Подключите ТСД к ПК с помощью USB-кабеля.
2. Откройте папку «Путь к вашей базе/ Documents» (по умолчанию «C:\ProgramData\Cleverence\Базы Mobile SMARTS\Магазин15, Полный\Documents») и удалите все вышеуказанные файлы.

Имя	Дата изменения	Тип	Размер
Tables	25.12.2018 16:19	Папка с файлами	
Cleverence.Warehouse.Authorization.xml	24.12.2018 14:20	Документ XML	2 КБ
Cleverence.Warehouse.CashRegistersBoo...	24.12.2018 14:16	Документ XML	3 КБ
Cleverence.Warehouse.DeviceStorage.xml	26.12.2018 14:22	Документ XML	2 КБ
Cleverence.Warehouse.Environment.xml	25.12.2018 16:32	Документ XML	1 374 КБ
<b>Cleverence.Warehouse.ProductsBook.xml</b>	<b>24.12.2018 14:23</b>	<b>Документ XML</b>	<b>9 356 КБ</b>
counner.resources	24.12.2018 14:16	Файл "RESOURCES"	140 КБ
cres.resources	24.12.2018 14:16	Файл "RESOURCES"	68 КБ
doc_0cfb61c2-55c1-44d1-8d32-8fc67dec...	25.12.2018 17:19	Документ XML	20 КБ
doc_b74753b1-ee66-11e8-bbe2-60a44c3e...	25.12.2018 17:00	Документ XML	5 КБ
doc_b74753b7-ee66-11e8-bbe2-60a44c3e...	25.12.2018 17:14	Документ XML	9 КБ
doc_b74753b9-ee66-11e8-bbe2-60a44c3e...	25.12.2018 17:19	Документ XML	5 КБ
egares.resources	24.12.2018 14:16	Файл "RESOURCES"	91 КБ
fures.resources	24.12.2018 14:16	Файл "RESOURCES"	17 КБ
global.css	24.12.2018 14:16	CSS-документ	2 КБ
products.trie	24.12.2018 14:23	Файл "TRIE"	6 286 КБ
products.trie.1	24.12.2018 14:23	Файл "1"	2 156 КБ
products.trie.2	24.12.2018 14:23	Файл "2"	0 КБ
products.trie.3	24.12.2018 14:23	Файл "3"	481 КБ
products.ver	24.12.2018 14:23	Файл "VER"	1 КБ
ProductsBook.zip	24.12.2018 14:23	Архив ZIP - WinR...	3 028 КБ
productsIndex.txt	24.12.2018 14:23	Текстовый докум...	881 КБ

Также работает и обратный способ, можно добавить номенклатуру на ТСД/ ПК путем копирования вышеуказанных файлов в папку Documents.

## Была ли статья полезна?

Нет
   
 Да

