

# Где должен размещаться файл защиты лицензии

Без лицензии программные продукты на платформе Mobile SMARTS работают в **демо-режиме**, а это значит, что в один документ можно записать не более 3-х строк (или при отправке на сервер документ будет обрезаться до 3-х строк). Чтобы этого не допустить на каждый ТСД приобретается своя лицензия, в виде кода активации или файла защиты лицензии.

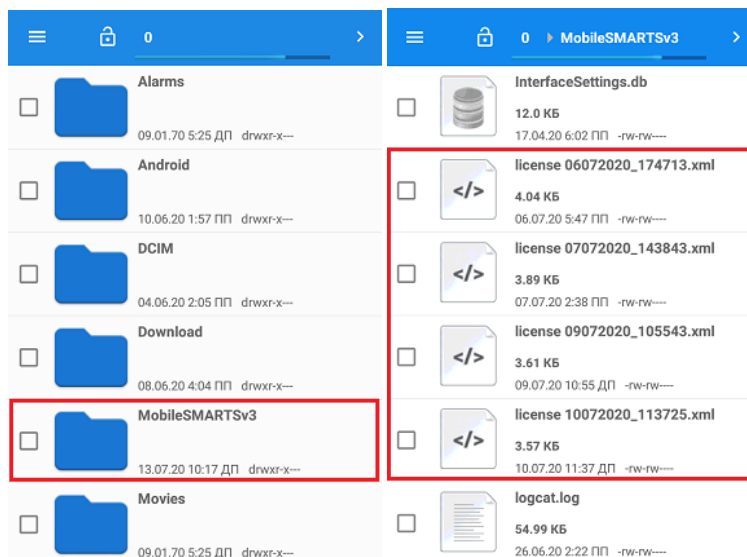
Получить лицензию можно одним из способов, описанных в [статье](#).

Для корректной работы файл лицензии должен находиться и на мобильном устройстве, и на сервере (в первую очередь его наличие проверяется на устройстве).

Где проверить наличие файла лицензии на разных устройствах:

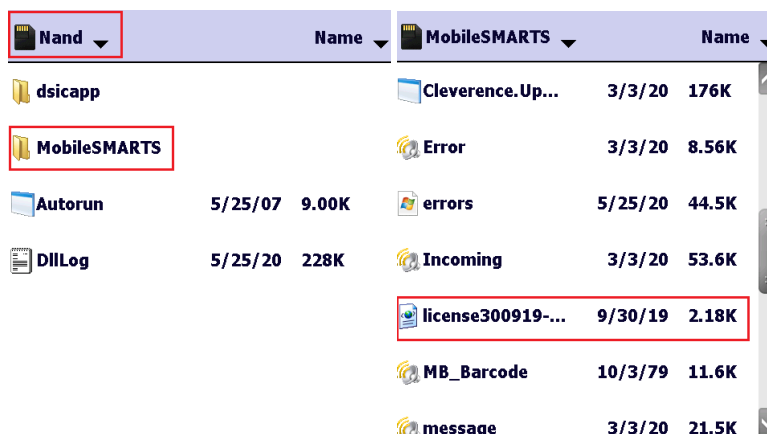
## 1. ТСД с ОС Android.

«Файлы» --> папка MobileSMARTSv3.



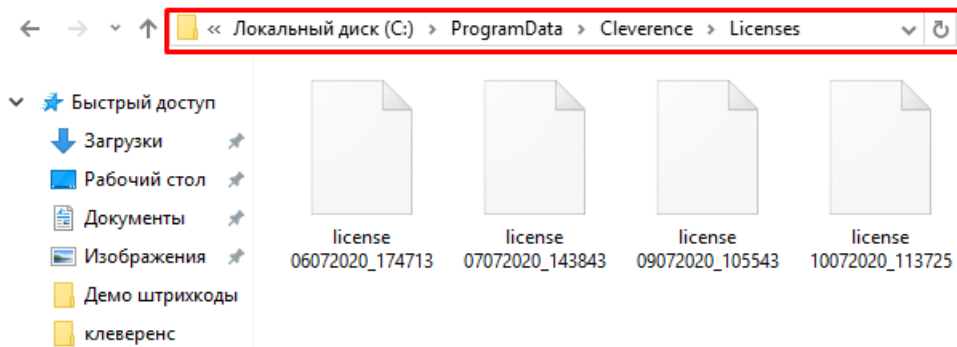
## 2. ТСД с ОС WinCE\ Mobile.

Наименование папки может отличаться в зависимости от модели ТСД (например, Application\ MobileSMARTS, Nand\ MobileSMARTS, Program Files\ MobileSMARTS и др.).



## 3. ПК (сервер Mobile SMARTS).

Папки по пути «C:\ProgramData\Cleverence\Licenses» и «C:\ProgramData\Cleverence\Базы Mobile SMARTS\имя вашей базы\Licenses» (указан путь по умолчанию, но вы можете поместить базу в любую папку)

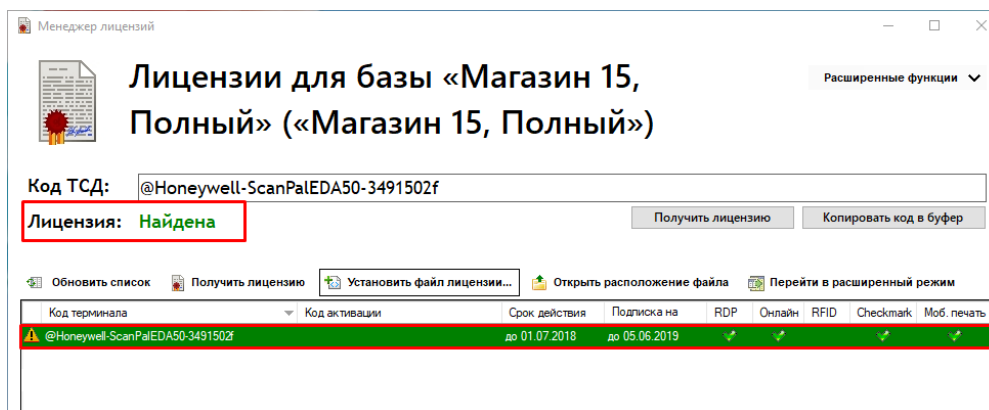


Если в вышеуказанных папках отсутствует файл лицензии, переместите его туда из той папки, где он находится.

Независимо от того, каким путем была получена лицензия (на ТСД или с помощью менеджера лицензий), мобильное устройство и сервер автоматически обмениваются файлом лицензии при первом обмене. В случае прямого обмена с ТСД файл лицензии копируется при выгрузке данных на ТСД (например, при выгрузке номенклатуры).

Если случился сбой программы и после обмена файл лицензии не появился в нужной папке, скопируйте и поместите его туда вручную (при отправке лицензии на терминал он должен быть **подключен к ПК с помощью USB-кабеля**).

В окне менеджера лицензий появится соответствующая запись.



В случае, если вы работаете с папкой обмена в **режиме терминального доступа (RDP)**, при обмене через папку файлы лицензий копируются из папки по пути «C:\ProgramData\Cleverence\Базы Mobile SMARTS\имя вашей базы\Licenses» в папку обмена при выгрузке данных (например, при выгрузке номенклатуры из 1С). Далее при запуске синхронизации через утилиту RDP файлы лицензий копируются из папки обмена на ТСД в папку Mobile SMARTS. Можно вручную скопировать файл лицензии в папку обмен а также на ТСД.

## Была ли статья полезна?

Нет

Да