


Запуск основной обработки «1С: Предприятия»

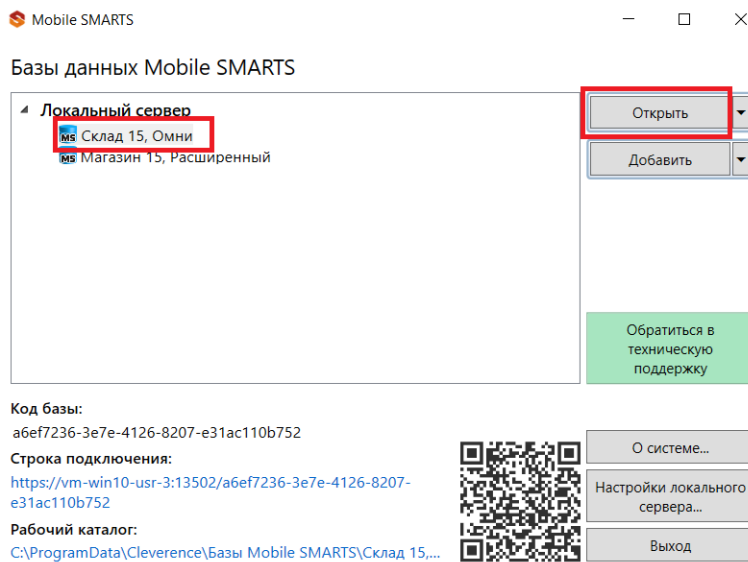
Начиная с версии 1.2.5.x «Склада 15» запуск основной обработки возможен только от имени пользователя с правами добавления и удаления обработок в справочник дополнительных отчетов и обработок (дать необходимые права пользователю можно в конфигураторе 1С: «Администрирование» --> «Пользователи» --> выбор нужного пользователя --> вкладка «Прочие» --> поставить флаг в пункте «Добавление и изменение дополнительных отчетов и обработок»).

Запустить обработку «Клеверенса» можно одним из указанных способов:

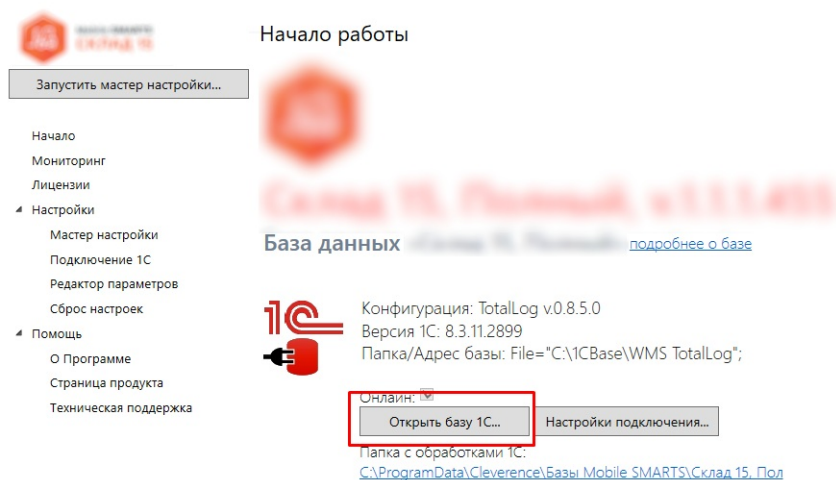
- использовать ярлык продукта, созданный на рабочем столе во время его установки.



- использовать менеджер баз, где необходимо выбрать в списке нужную базу и нажать кнопку «Открыть».

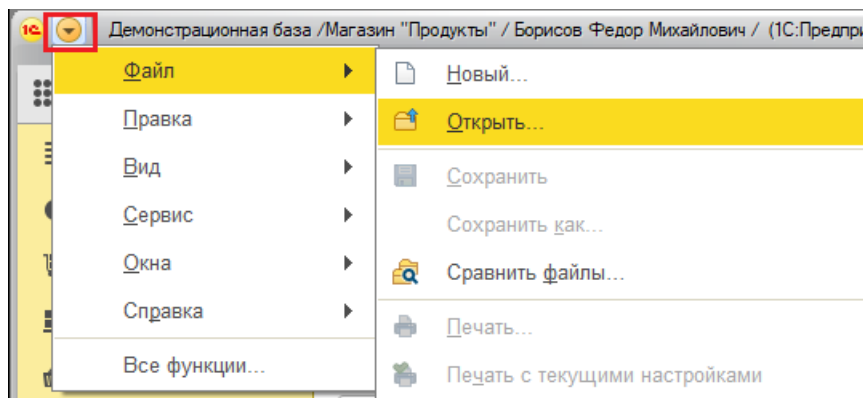


По кнопке «Открыть базу 1С» откроется подключенная база 1С.

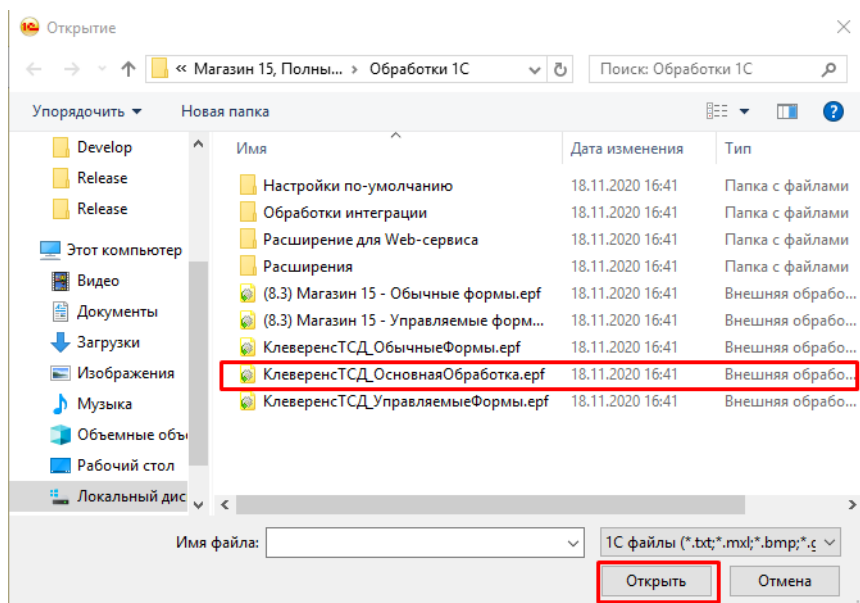


- запустить из программы «1С: Предприятие»

Для этого необходимо запустить программу, выбрать «Файл → Открыть».



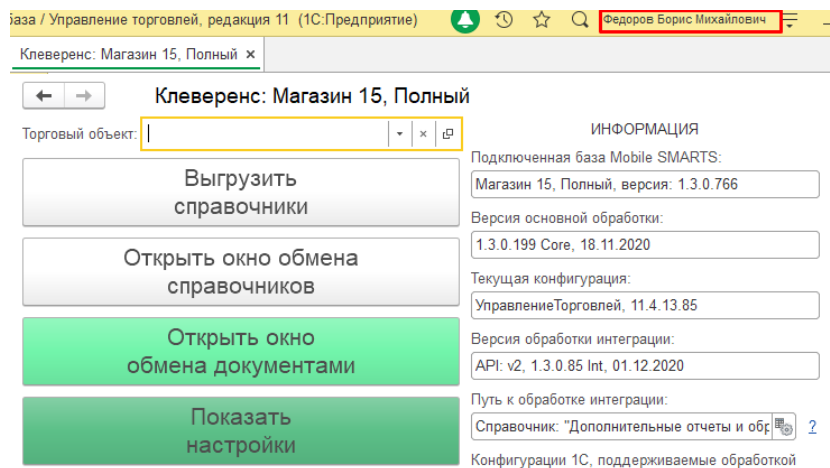
Затем в открывшемся окне нужно выбрать обработку, соответствующую вашей конфигурации. Для работы используется «КлеверенсТСД_Основная обработка.erf», все остальные обработки из списка предназначены для совместимости со старыми версиями продуктов.

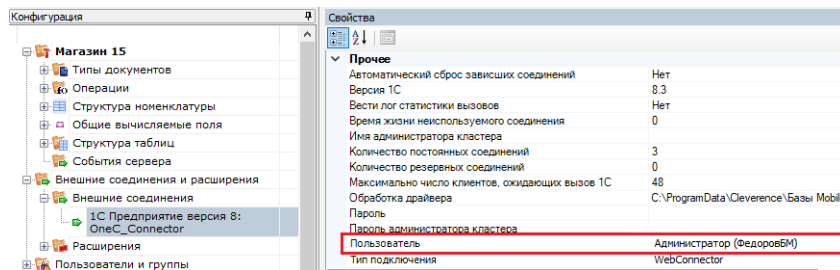


Список конфигураций, работающих на обычных формах, смотрите в статье «[Обработка обычных форм](#)», а список конфигураций на управляемых формах — в статье «[Обработка управляемых форм](#)».

Для корректной работы в онлайн-режиме необходимо:

- запускать обработку 1С от имени того же пользователя, который указан в настройках коннектора к «1С: Предприятию». Также для данного пользователя должна быть выбрана база Mobile SMARTS и подключена интеграционная обработка.





- база Mobile SMARTS должна быть доступна с сервера 1С, так как выполнение кода всегда происходит на сервере 1С (подробнее в статье «Подключение к базе Mobile SMARTS с сервера 1С»).

Была ли статья полезна?

<input type="radio"/> Нет
<input type="radio"/> Да