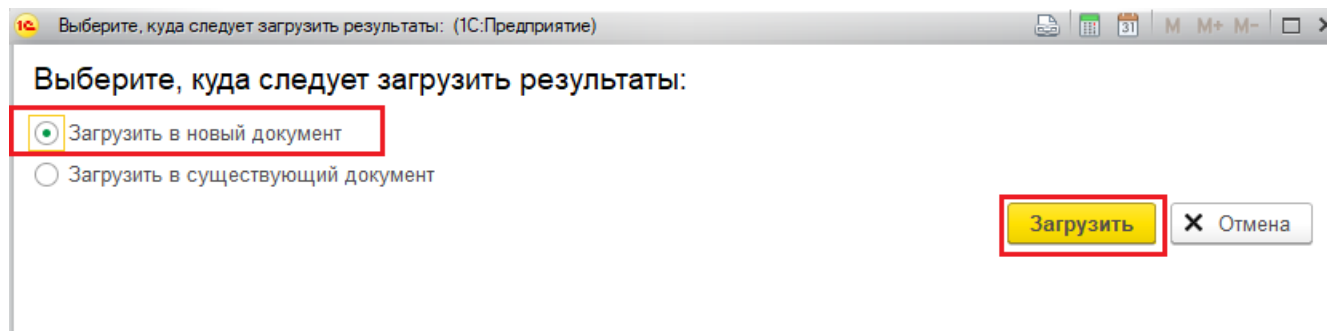
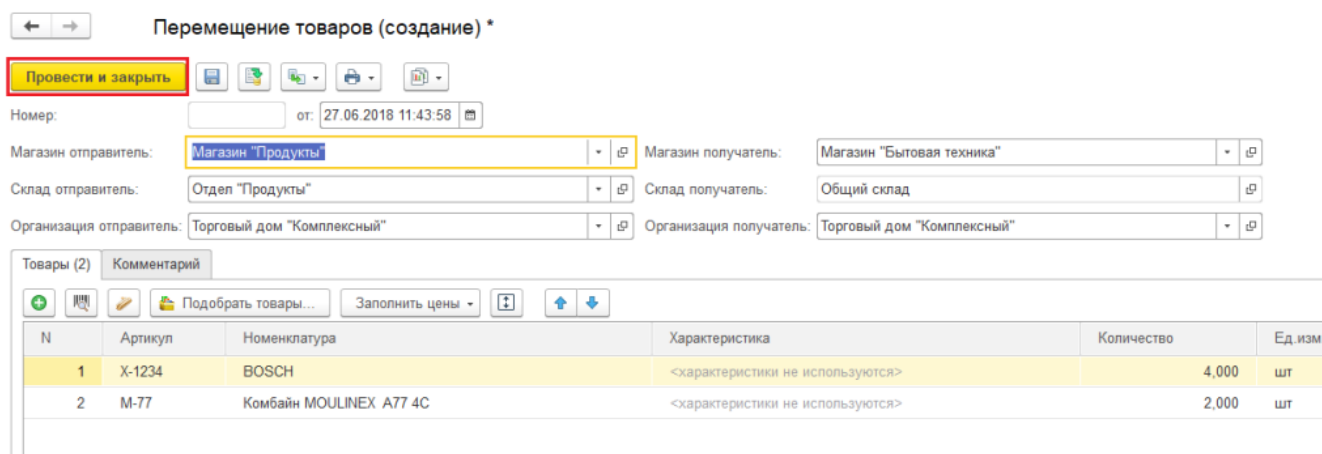


4. Появится окно, в котором будет предложено, в какой документ 1С загрузить документ с ТСД. Выберем вариант «Загрузить в новый документ».

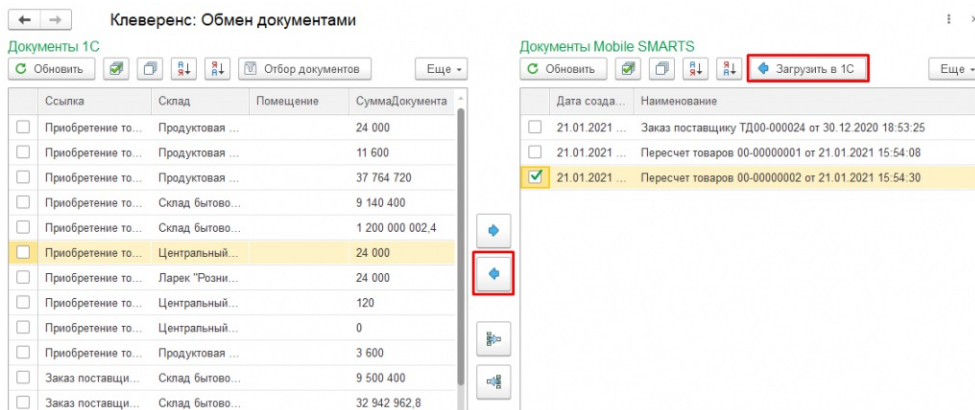


5. После нажатия на кнопку «Загрузить» появится окно создания нового документа. В этом окне можно увидеть информацию о товаре, которая содержится в загружаемом документе. Для загрузки документа в новый документ 1С, необходимо нажать на кнопку «Провести и закрыть».



После этого действия в табличной части «Документы 1С» появится новый документ.


Для того, чтобы загрузить документ с другого ТСД в этот же документ 1С, необходимо повторить шаги 1-3 данной инструкции для нового терминала сбора данных, а затем выбрать нужный документ в табличной части «Документы на терминалах сбора данных» и нажать на кнопку «Загрузить в 1С».



















В открывшемся окне выбрать пункт «Загрузить в существующий документ», выбрать ранее созданный нами документ и нажать кнопку «Загрузить».

### Выберите, куда следует загрузить результаты:

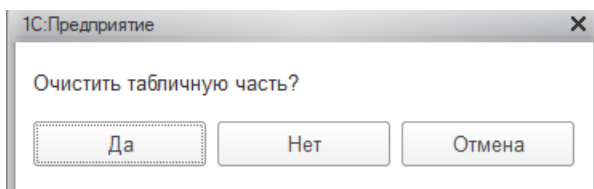
- Загрузить в новый документ
- Загрузить в существующий документ

Создать  Поиск (Ctrl+F)

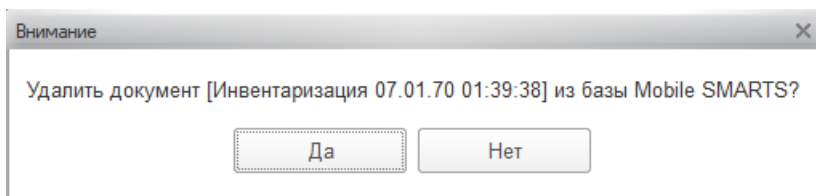
Дата	↑	Номер	↑	Название	Кол-во строк
	27.06.2018 11:59:45	ТДРТ-000001		Перемещение товаров ТДРТ-...	2
	03.08.2017 10:13:17	00РТ-000009		Перемещение товаров 00РТ-...	
	26.06.2017 15:08:30	ТДРТ-000010		Перемещение товаров ТДРТ-...	1
	19.06.2017 22:15:09	ТДРТ-000009		Перемещение товаров ТДРТ-...	1
	19.06.2017 9:31:42	00РТ-000008		Перемещение товаров 00РТ-...	
	18.06.2017 14:15:16	ТДРТ-000008		Перемещение товаров ТДРТ-...	1
	18.06.2017 14:13:36	ТДРТ-000007		Перемещение товаров ТДРТ-...	1
	18.06.2017 14:07:25	00РТ-000007		Перемещение товаров 00РТ-...	
	18.06.2017 14:04:34	00РТ-000006		Перемещение товаров 00РТ-...	
	18.06.2017 13:44:19	00РТ-000005		Перемещение товаров 00РТ-...	
	16.06.2017 21:25:44	00РТ-000004		Перемещение товаров 00РТ-...	
	16.06.2017 21:21:46	ТДРТ-000006		Перемещение товаров ТДРТ-...	1
	16.06.2017 21:00:42	00РТ-000002		Перемещение товаров 00РТ-...	
	16.06.2017 20:51:31	ТДРТ-000005		Перемещение товаров ТДРТ-...	3
	16.06.2017 20:48:07	ТДРТ-000004		Перемещение товаров ТДРТ-...	3
	12.04.2017 15:27:44	00РТ-000001		Перемещение товаров 00РТ-...	

Во время загрузки документа с ТСД в уже существующий, будет предложено очистить табличную часть документа и удалить существующий документ из базы **Mobile SMARTS**.

Очищать табличную часть при загрузке второго, третьего и последующих документов не следует, т.к. в этом случае данные, загруженные из предыдущих документов, удаляются из документа 1С.



Удаление документа осуществляется на усмотрение пользователя.



После загрузки нового документа в уже существующий происходит слияние строк документа. Для того, чтобы сохранить документ, необходимо нажать на кнопку «Сохранить». Кнопка «Провести и закрыть» применяется, как правило, после загрузки последнего документа с ТСД в данный документ 1С.

← → **Перемещение товаров (создание) \***

**Провести и закрыть**

Номер:  от: 27.06.2018 11:43:58

Магазин отправитель:  Магазин получатель:

Склад отправитель:  Склад получатель:

Организация отправитель:  Организация получатель:

Товары (2) **Комментарий**

Подобрать товары...  Заполнить цены

N	Артикул	Номенклатура	Характеристика	Количество	Ед. изм.
1	X-1234	BOSCH	<характеристики не используются>	4,000	шт
2	M-77	Комбайн MOULINEX A77 4C	<характеристики не используются>	2,000	шт

**Была ли статья полезна?**

Нет

Да