

Провести инвентаризацию по факту

Операция «Инвентаризация» производится в соответствии со следующим бизнес-процессом:

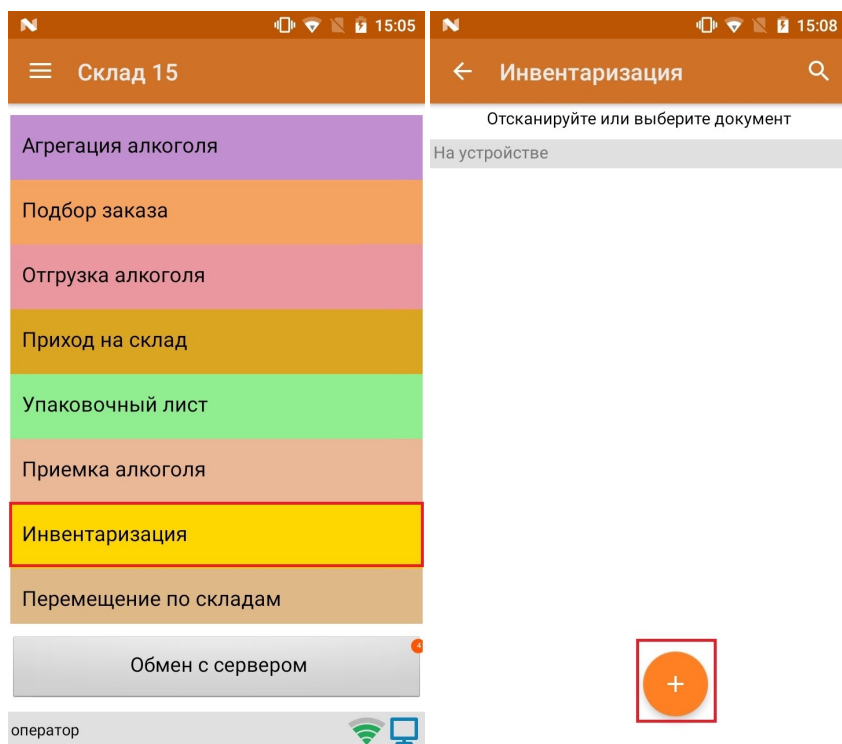
- **Пересчет товаров (созданный на ТСД «Инвентаризация»)**

Инвентаризация по факту происходит следующим образом:

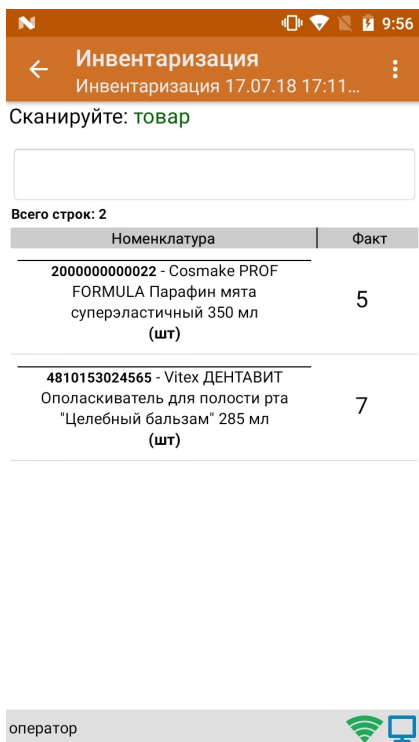
1. Кладовщик создает на ТСД новый документ «Пересчет товаров», а затем приступает к сканированию.
2. Итоговым документом является «Пересчет товаров», который состоит из результатов новой инвентаризации. Данные в этот документ просто записываются, сравнения план/ факт не происходит.

Инвентаризация по факту на обычном складе

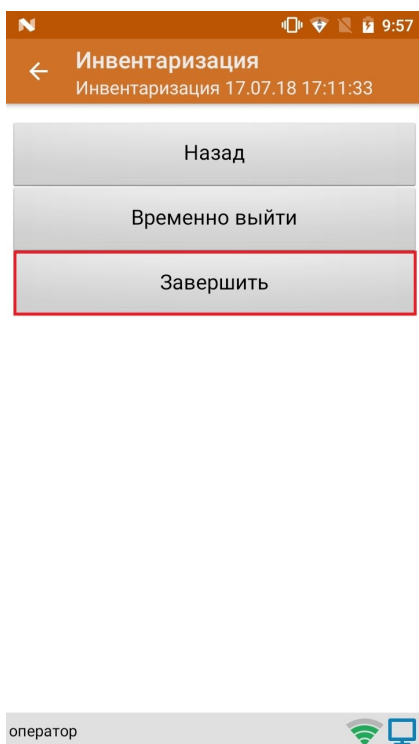
1. В главном меню ТСД выберите пункт «Инвентаризация» и создайте новый документ (с помощью кнопки «Добавить»), куда буд записываться информация о сканируемом товаре.



2. Начните сканирование. На экране ТСД в колонке «Факт» будет отображаться фактическое значение отсканированного товара.



3. После окончания операции завершите документ. Это необходимо для того, чтобы можно было отправить его на сервер Mobile SMARTS (либо на ТСД в случае прямого обмена документами). Незавершенный документ отправить нельзя.



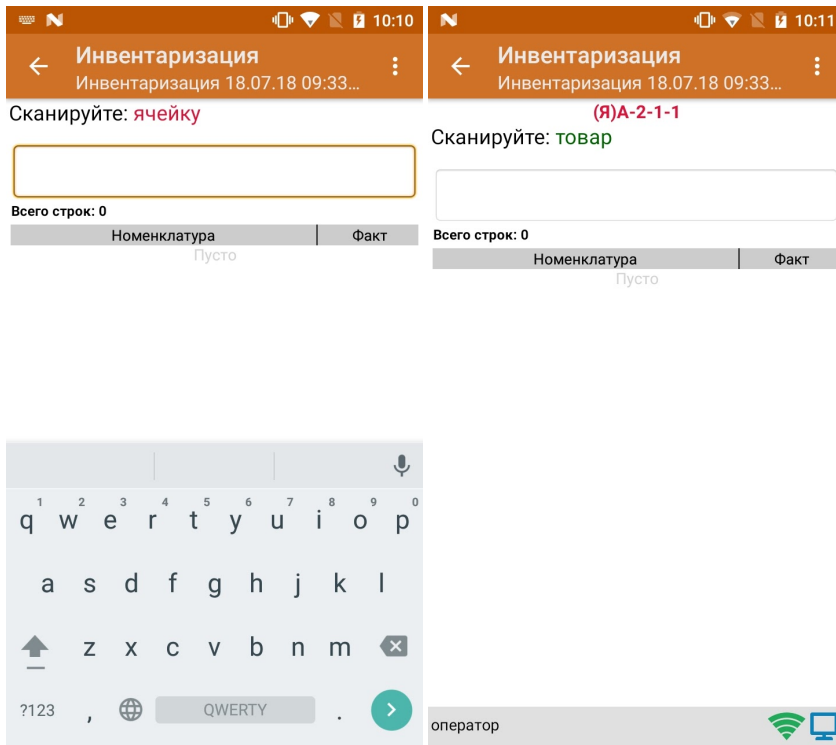
После отправки на сервер документ необходимо загрузить в товароучетную программу для дальнейшей работы. Как это делается в 1С, Вы можете прочитать в статье [«Загрузка документов в 1С»](#), а как в Excel — в статье [«Интеграция «Магазина 15» через CSV и Excel»](#).

Инвентаризация по факту на складе адресного хранения

Чтобы провести инвентаризацию по факту на складе адресного хранения, перед созданием документа необходимо включить режис «Использовать ячейки» в меню настройки документов для операции «Инвентаризация». Как это сделать, читайте [здесь](#).

1. Чтобы начать операцию, в главном меню ТСД выберите пункт «Инвентаризация» и создайте новый документ, как это было указано выше.
2. Откроется окно сканирования. Т.к. инвентаризация проводится на адресном складе, сначала вам будет предложено

отсканировать ячейку, а затем — товар.



3. Далее процесс инвентаризации проводится в соответствии с алгоритмами, описанными **выше**.



4. После окончания операции **завершите документ и загрузите его в товароучетную программу**.

Была ли статья полезна?

Нет

Да