

Выбор бизнес-процесса на ТСД в Mobile SMARTS

В программных продуктах «Магазин 15» и «Склад 15» есть возможность выбрать на ТСД бизнес-процесс, по которому будет происходить выгрузка и загрузка документа в 1С, если для данного типа документа на ТСД бизнес-процесс не является уникальным.

Данная функция особенно полезна, если для одной операции на ТСД предусмотрены разные бизнес-процессы использования.

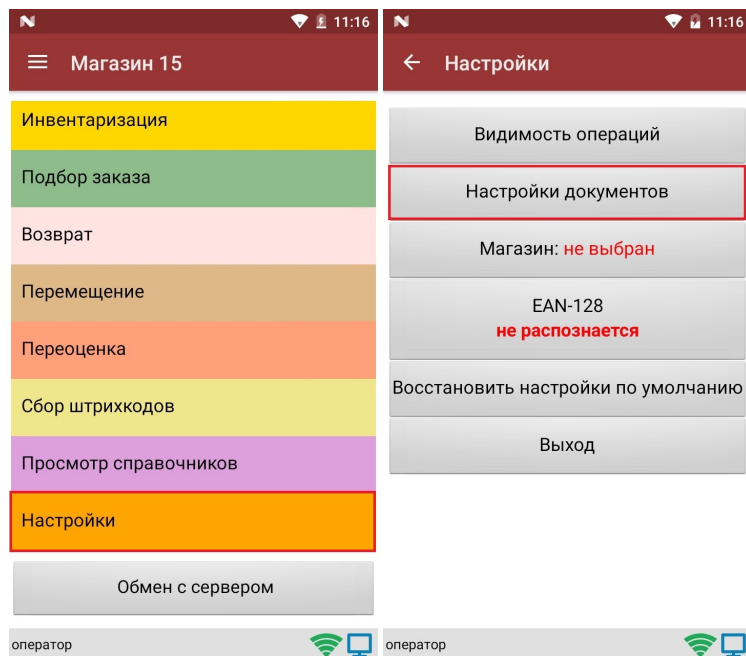
Очистить табличную часть перед загрузкой настроек:



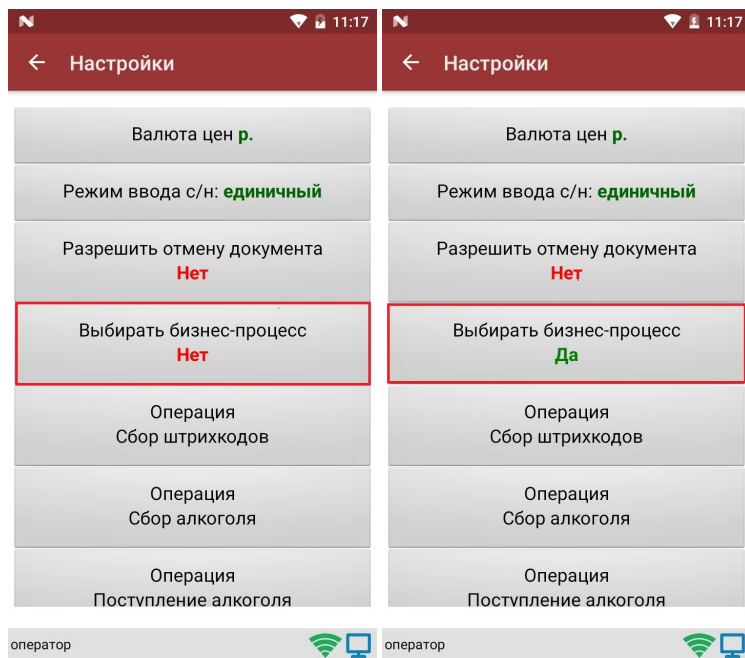
N		Название	Исходный документ 1С	Документ MS	Результирующий документ 1С	Загружать в тот же докуме
10	<input checked="" type="checkbox"/>	Возврат товаров поставщику (по ...		Возврат	Возврат товаров п...	
11	<input checked="" type="checkbox"/>	Перемещение (на основании пер...	Перемещение товаров	Перемещение	Перемещение тов...	<input checked="" type="checkbox"/>
12	<input checked="" type="checkbox"/>	Перемещение (по факту)		Перемещение	Перемещение тов...	
13	<input checked="" type="checkbox"/>	Переоценка (на основании "Пере...	Установка цен номен...	Переоценка	Установка цен ном...	<input checked="" type="checkbox"/>
14	<input checked="" type="checkbox"/>	Переоценка ("Фактическая")		Переоценка	Установка цен ном...	
15	<input checked="" type="checkbox"/>	[ЕГАИС] Акт постановки на баланс		АлкоСборНачальных...	Акт постановки на ...	
16	<input checked="" type="checkbox"/>	[ЕГАИС] ТТН входящая	Товарно-транспортн...	ПоступлениеЕГАИС	Товарно-транспорт...	<input checked="" type="checkbox"/>
17	<input checked="" type="checkbox"/>	[ЕГАИС] ТТН возврат	Товарно-транспортн...	ВозвратЕГАИС	Товарно-транспорт...	
18	<input checked="" type="checkbox"/>	[ЕГАИС] Списание		СписаниеЕГАИС	Акт списания ЕГА...	
19	<input type="checkbox"/>	Маркировка		Маркировка	Маркировка товаров	
20	<input checked="" type="checkbox"/>	Подбор заказа (на основании "За...	Заказ клиента	ПодборЗаказа	Заказ клиента	<input checked="" type="checkbox"/>
21	<input checked="" type="checkbox"/>	Отпуск товара (по факту, загружа...		ПодборЗаказа	Заказ клиента	
22	<input checked="" type="checkbox"/>	Отпуск товара (по факту, загружа...		ПодборЗаказа	Чек ККМ	
23	<input checked="" type="checkbox"/>	Подбор заказа (по факту)		ПодборЗаказа	Заказ поставщику	

Для того, чтобы активировать данную функцию на ТСД, необходимо произвести следующие действия:

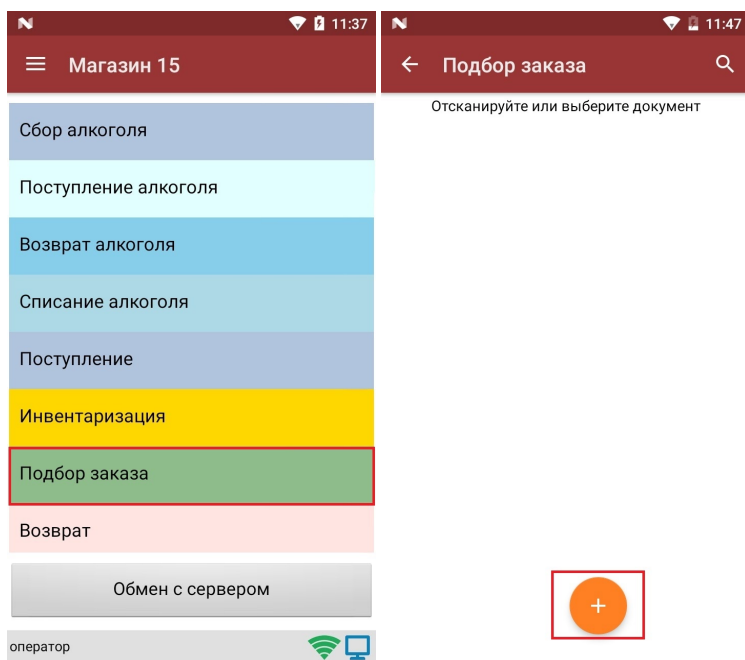
1. В главном меню ТСД выбрать пункт «Настройки», а затем «Настройки документов».



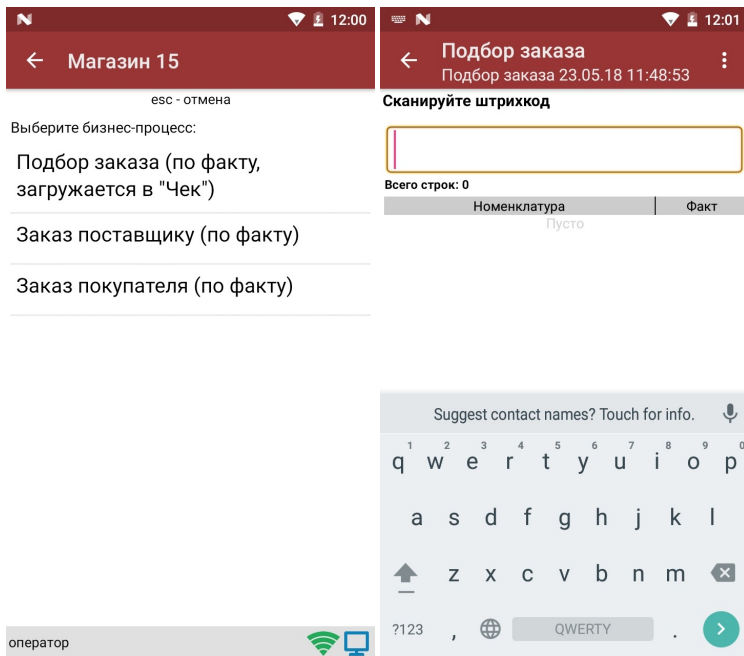
2. Путем нажатия на пункт «Выбрать бизнес-процесс» установить «Да».



Для начала операции «Подбор заказа» в главном меню ТСД выберите пункт «Подбор заказа». После нажатия откроется окно, в котором необходимо добавить документ.

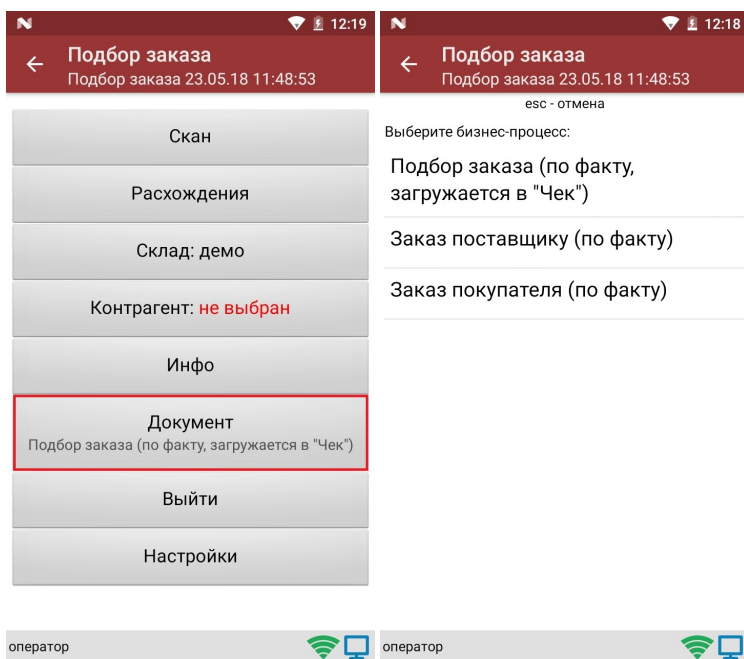


После добавления документа появится окно, в котором необходимо произвести выбор бизнес-процесса.



После выбора одного из вариантов бизнес-процесса на экране ТСД появляется окно сканирования штрихкода.

Также можно произвести переВыбор бизнес-процесса в уже готовом документе. Для этого нужно вернуться из режима сканирования в меню операции «Подбор заказа» и в пункте «Документ» произвести переВыбор.



Была ли статья полезна?

Нет

Да