

Автоматический файловый обмен (Excel/CSV) на сервере с помощью коннектора Excel/CSV

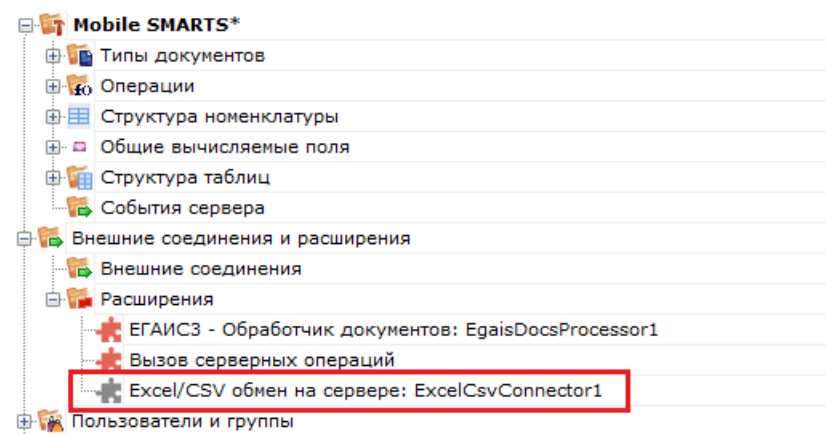
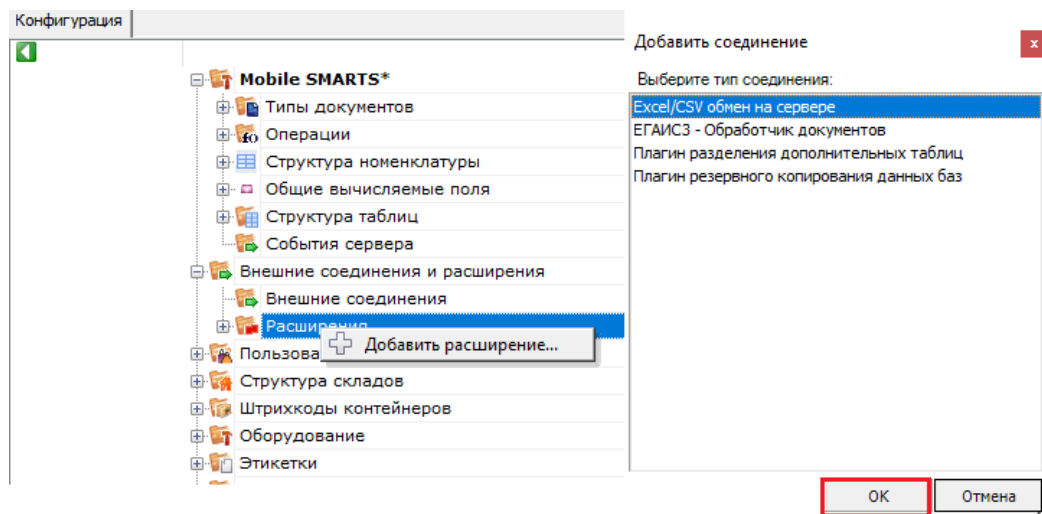
Кроме использования ручного обмена с помощью **утилиты** для конвертации текстовых файлов в данные Mobile SMARTS, платформа позволяет также настроить автоматический файловый обмен на сервере.

При таком варианте сервер будет следить за указанной папкой с файлами, и как только там будут происходить изменения (добавляться новые файлы или изменяться старые) их конвертация будет происходить автоматически. Точно также, как только документ будет завершаться пользователем, он будет сразу преобразован в итоговый файл Excel или CSV.

Работа такого автоматического файлового обмена осуществляется через Excel/CSV коннектор сервера.

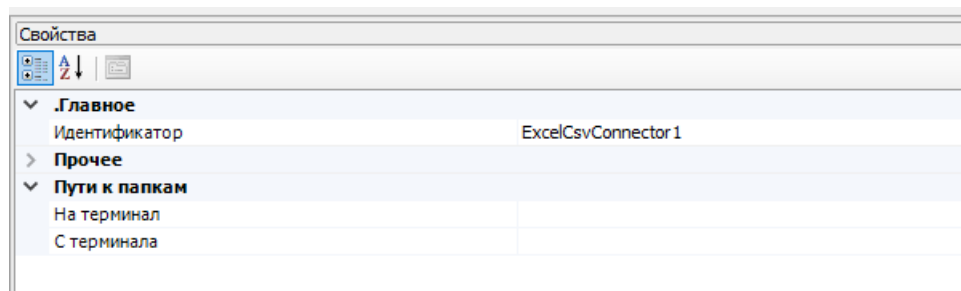
Как настроить и включить:

В расширениях создаем новое расширение «ExcelCsvConnector»:

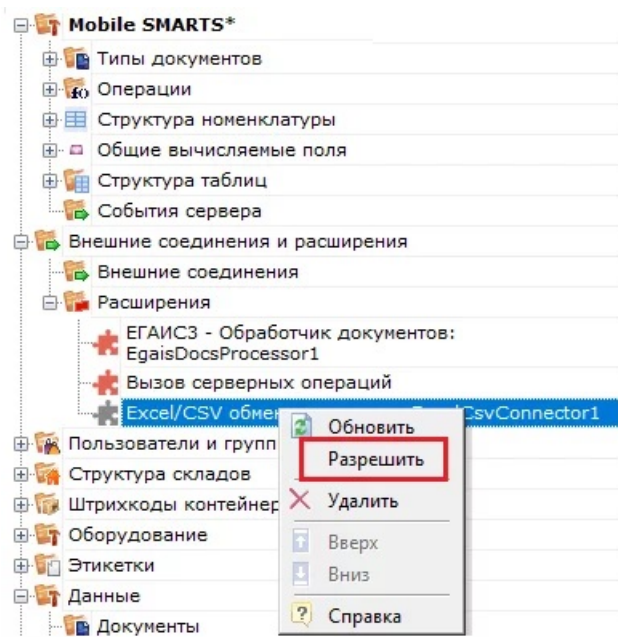


В качестве параметров коннектора используются **общие настройки файлового обмена (Excel/CSV)** в файле XlsCsvUtil.exe.config.

В настройках самого коннектора мы можем только поменять пути к папкам входящих и исходящих документов.



После создания и сохранения коннектора - необходимо нажать правой клавишей мыши на названии коннектора и в появившемся контекстном меню нажать «Разрешить». В дальнейшем, после перезапуска сервера, он будет включаться автоматически.



Сразу после запуска коннектор начинает слежение за папками и завершенными документами.

Была ли статья полезна?

<input type="radio"/>	Нет
<input type="radio"/>	Да