

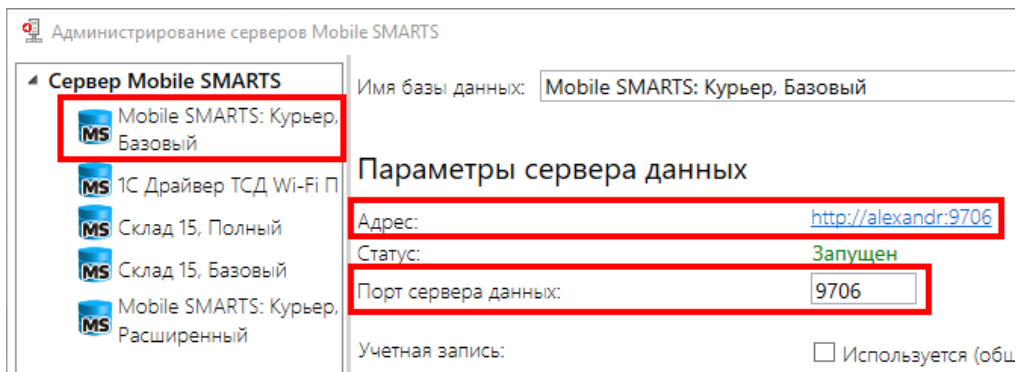
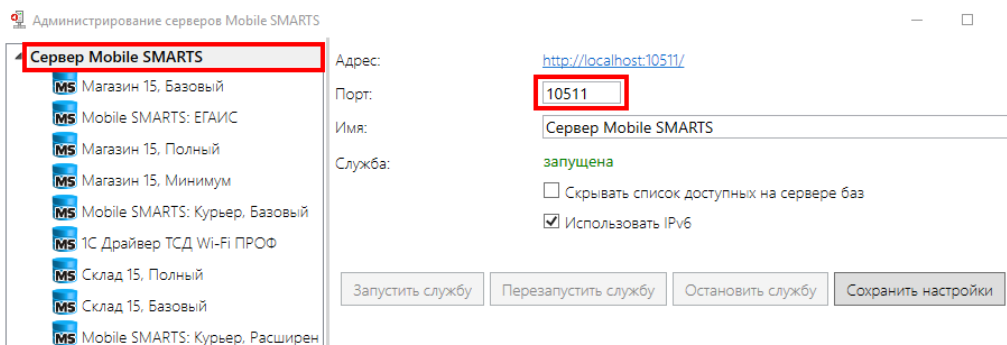
# Подключение к Mobile SMARTS через REST API

Точкой входа для доступа к API в нашей системе является url вида:

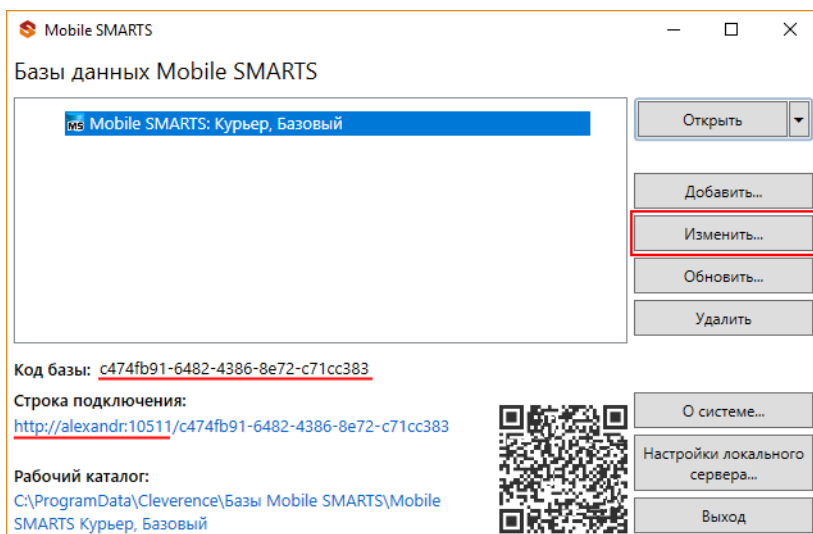
**http(s)://{имя сервера}:{порт базы}/api/v1**

По нему можно получить список методов апи.

Чтобы узнать порт сервера, порт базы или идентификатор базы, надо воспользоваться **приложением для администрирования сервера Mobile SMARTS**.



Или **менеджером баз данных Mobile SMARTS**.



Редактирование настроек базы данных Mobile SMARTS

Наименование:

Папка:

Комментарий:

Режим работы:

*Основной режим работы Mobile SMARTS. Все ТСД и сторонние системы работают через сервер.*

Использовать https

Аутентификация по пользователю

Порт сервера данных:

Сервер печати используется

Порт сервера печати:

Для приведенных скриншотов url получаются такими:

[http\(s\)://localhost:10511/c474fb91-6482-4386-8e72-c71cc383/api/v1](http(s)://localhost:10511/c474fb91-6482-4386-8e72-c71cc383/api/v1)

или

[http\(s\)://localhost:9706/api/v1](http(s)://localhost:9706/api/v1)

**Была ли статья полезна?**

<input type="radio"/>	Нет
<input type="radio"/>	Да