

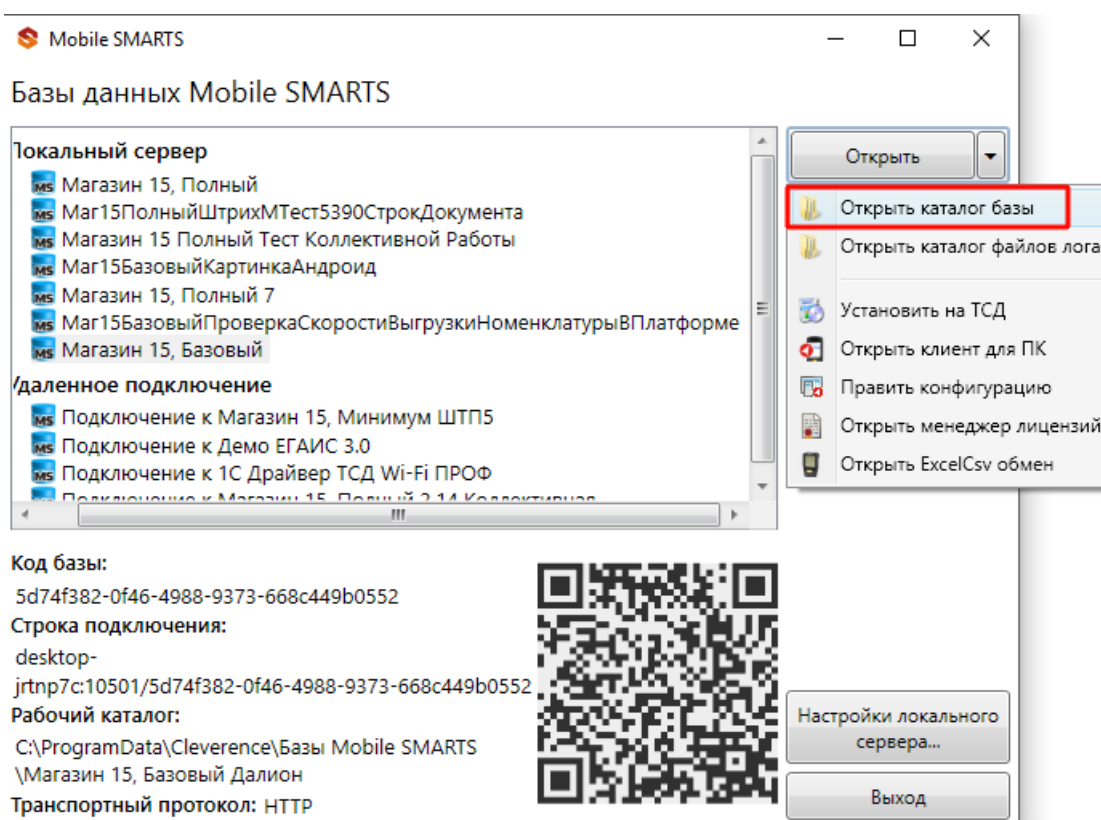
# Сброс настроек базы при обновлении на версию 1.0.2.1 для обычных форм обработок Mobile SMARTS: Магазин 15

В обновлении Магазин 15 на версию 1.0.2.1, необходимо сделать сброс настроек базы работающих со следующими конфигурациями:

- Управление торговлей 10.3;
- Штрих-М: Торговое предприятие 5.2;
- Далион: Управление магазином 1.2.

Для сброса настроек необходимо удалить файл customsettings.xml в папке базы:

- Открываем папку расположения базы в менеджере баз Mobile SMARTS

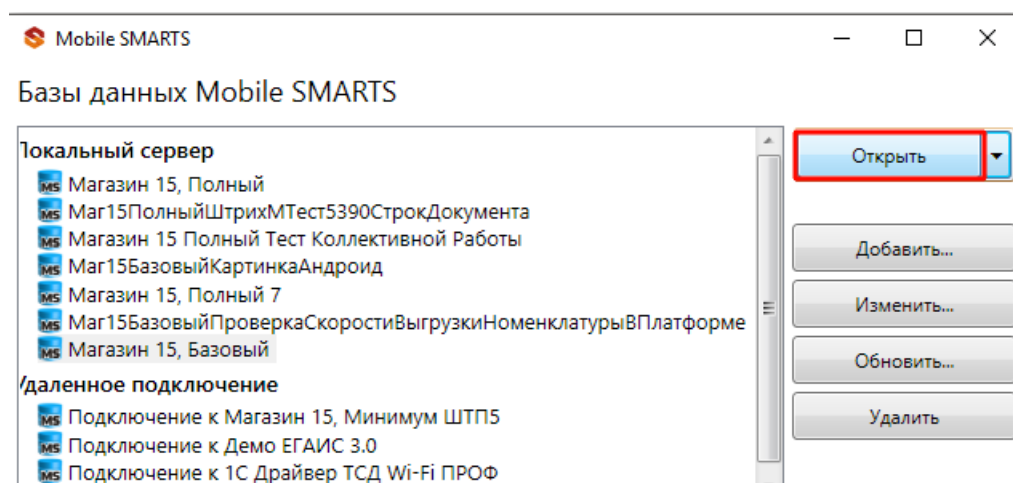


- Удаляем файл customsettings.xml из папки базы

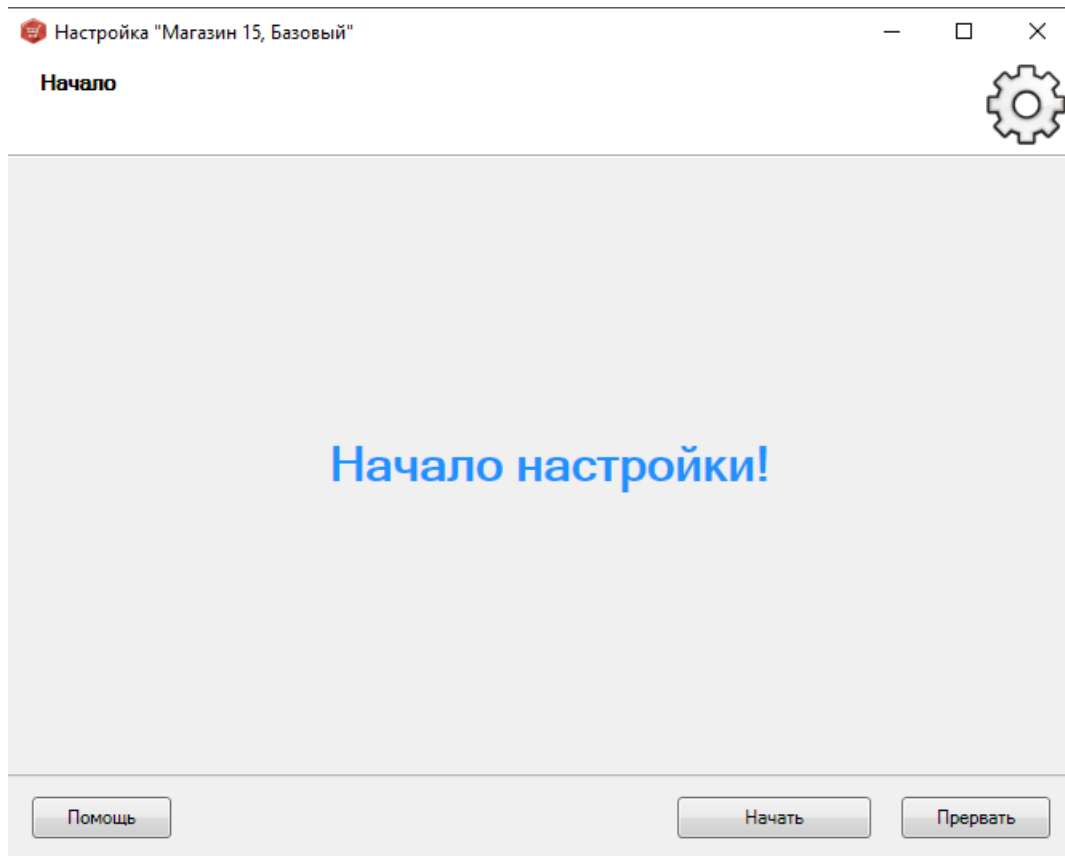
Cleverage > Базы Mobile SMARTS > Магазин 15, Базовый Далион > Поиск: Магази

Имя	Дата изменения	Тип	Размер
Backup	21.11.2017 10:51	Папка с файлами	
Client Installer	21.11.2017 10:50	Папка с файлами	
Connections	21.11.2017 10:51	Папка с файлами	
DefaultSettings	21.11.2017 10:50	Папка с файлами	
Documents	21.11.2017 10:50	Папка с файлами	
Licenses	21.11.2017 10:51	Папка с файлами	
Logs	21.11.2017 10:50	Папка с файлами	
Server	21.11.2017 10:50	Папка с файлами	
XlsCsv	21.11.2017 10:50	Папка с файлами	
Обработки 1С	21.11.2017 10:50	Папка с файлами	
1СConfigs.xml	21.11.2017 10:50	Файл "XML"	9 КБ
AppDescription.xml	21.11.2017 10:50	Файл "XML"	2 КБ
appres.resources	21.11.2017 10:50	Файл "RESOURCES"	249 КБ
Cleverage.InstallTemplate.Retail.dll	21.11.2017 10:50	Расширение при...	112 КБ
customsettings.xml	21.11.2017 10:51	Файл "XML"	3 КБ

- После удаления, нам необходимо заново сделать начальные настройки базы, нажимаем кнопку “Открыть” в менеджере баз



- Открывается окно мастера настроек базы, настраиваем, как это описано в [инструкции по установке](#):



Была ли статья полезна?

<input type="radio"/>	Нет
<input type="radio"/>	Да

---