

Перемещение по складам по факту

Операция «Перемещение» производится в соответствии со следующим бизнес-процессом:

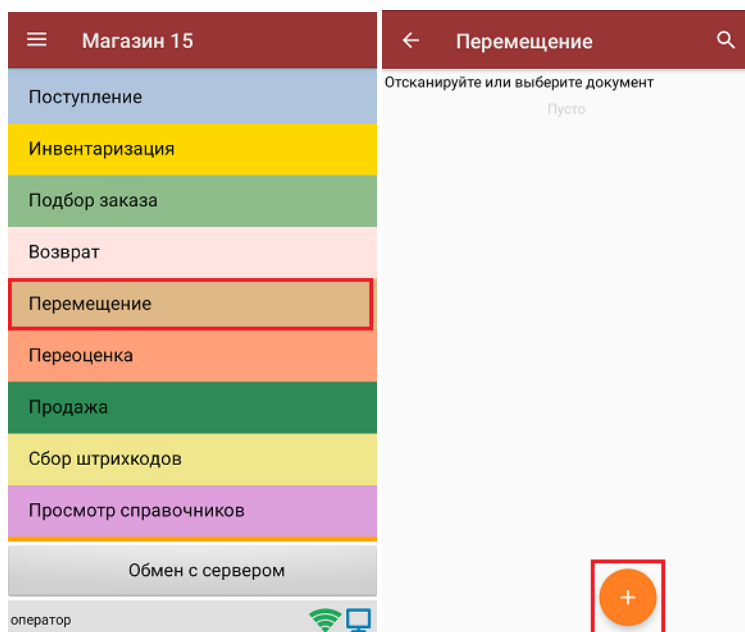
- **Перемещение (по факту)**

Перемещение между складами по факту происходит по следующему алгоритму:

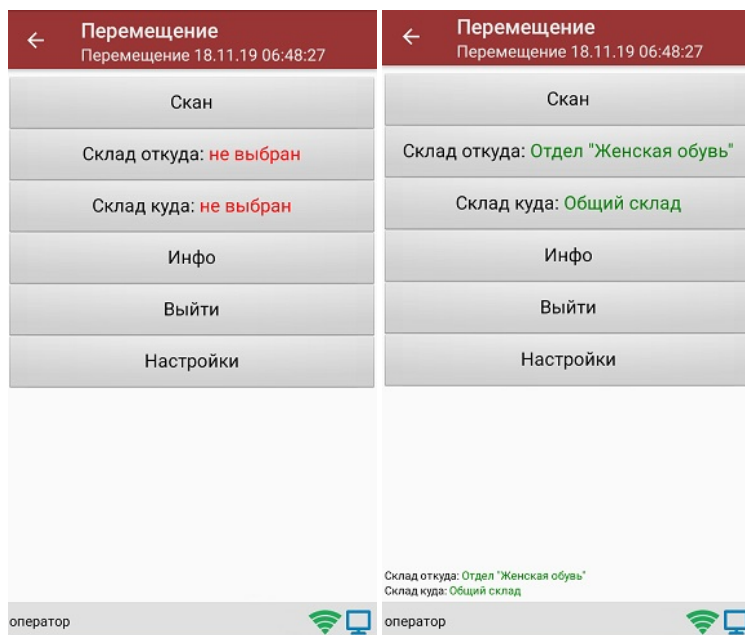
1. На ТСД создается новый документ «Перемещение».
2. В этом документе сотрудник магазина выбирает склад, с которого будет перемещаться товар, и склад, на который этот товар будет поступать.
3. После выбора складов начинается сканирование товара, подлежащего перемещению.
4. Результатом данной операции будет документ «Перемещение товаров» или «Перемещение».

Перемещение по складам

1. В главном меню «Магазина 15» выберите операцию «Перемещение» и создайте новый документ (с помощью кнопки «Добавить куда будет записываться информация о сканируемом товаре».

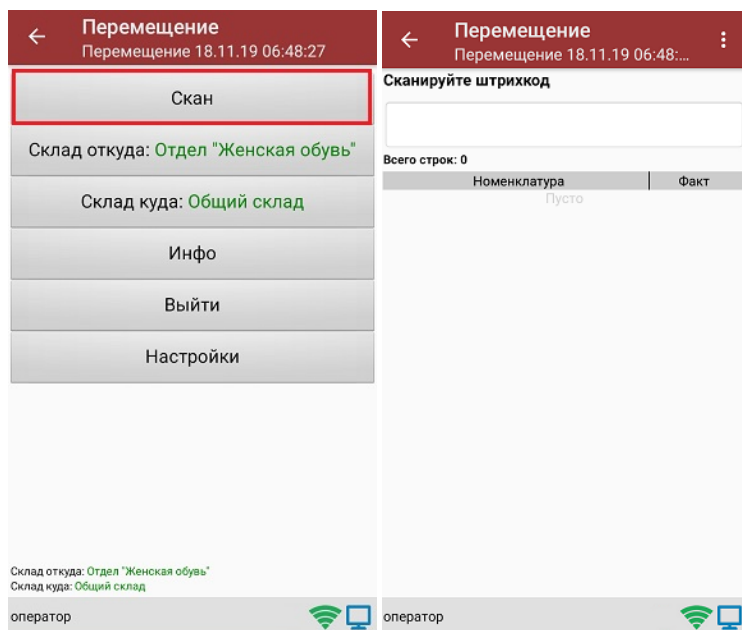


2. Далее необходимо указать «Склад откуда» и «Склад куда» (выбираются из справочника складов).

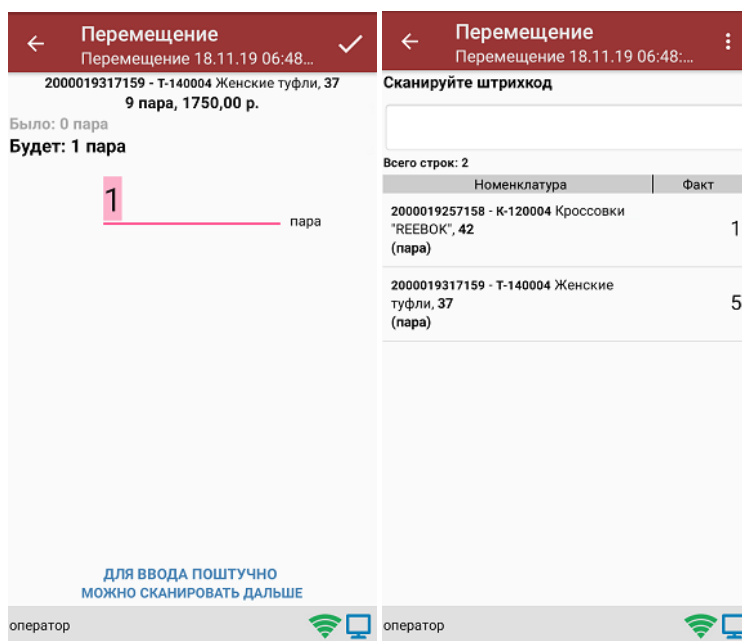


Информация о выбранных складах будет отображаться в правом нижнем углу экрана.

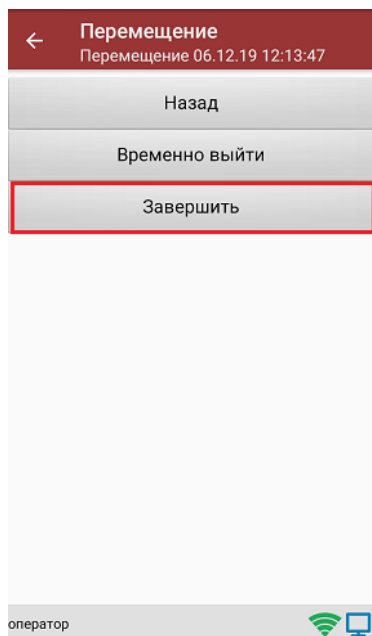
3. После выбора складов можно приступить к сканированию перемещаемого товара. Для этого нужно выбрать пункт меню «Скан»



4. В открывшемся окне будут отображаться результаты сканирования: информация о товаре (колонка «Номенклатура») и его количество («Факт»). В процессе сканирования товара можно вводить его количество вручную, а можно сканировать поштучно



5. После окончания операции необходимо завершить документ (меню операции «Перемещение» → «Выйти» → «Завершить»). Это требуется для того, чтобы можно было отправить его на сервер Mobile SMARTS (либо на ТСД в случае прямого обмена документами). Незавершенный документ отправить нельзя.



6. После отправки документа на сервер необходимо загрузить его в товароучетную программу для дальнейшей работы. Как это делается в 1С, вы можете прочитать в статье [«Загрузка документов в 1С»](#), а как в Excel — [«Интеграция «Магазина 15» через CS и Excel»](#).

Была ли статья полезна?

<input type="radio"/>	Нет
<input type="radio"/>	Да

