

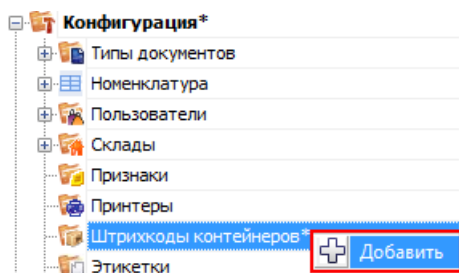
Добавление контейнеров и палет

Mobile SMARTS поддерживает использование маркированных штрихкодами контейнеров в качестве позиции хранения товара. Mobile SMARTS позволяет добавлять **шаблоны штрихкода**, которые описывают целую группу отдельных контейнеров.

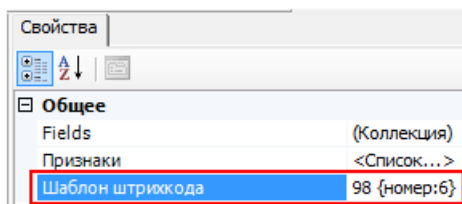
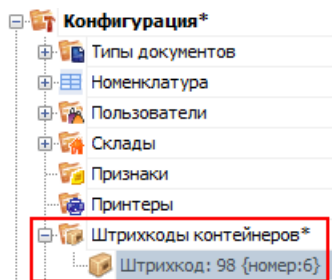
Под контейнерами в системе подразумеваются любые перемещаемые маркированные объекты, которые могут содержать товар например, палеты.

За идентификацию контейнеров ответственен узел «Штрихкоды контейнеров» **редактора метаданных**. В нем задаются общие шаблоны, под которые должны подходить использующиеся этикетки контейнеров.

Для добавления **шаблона контейнера** необходимо в дереве элементов выделить «Штрихкоды контейнеров», в который нужно добавить контейнер (правой кнопкой мыши), нажать кнопку «Добавить» и ввести **шаблон**.



Шаблон контейнера задается примерно такого вида: «контейнером считается любой штрихкод, который начинается с цифр «98» и дальше любые 6 символов».



Пример **шаблона** штрихкода контейнера 98{номер:6} - данные штрихкоды начинаются с цифр 98, а далее содержатся еще 6 цифр порядкового номера.

Была ли статья полезна?

<input type="radio"/> Нет
<input type="radio"/> Да