

Действие «Меню»

Действие «Меню» — **визуальное действие**, позволяет создать и вывести на экран меню с кнопками для **перехода к другим действиям**.

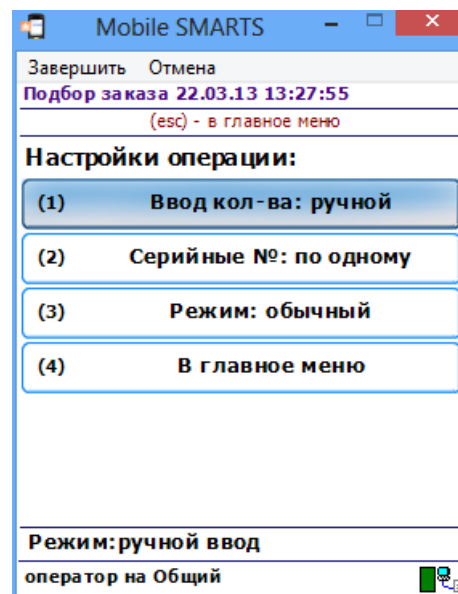
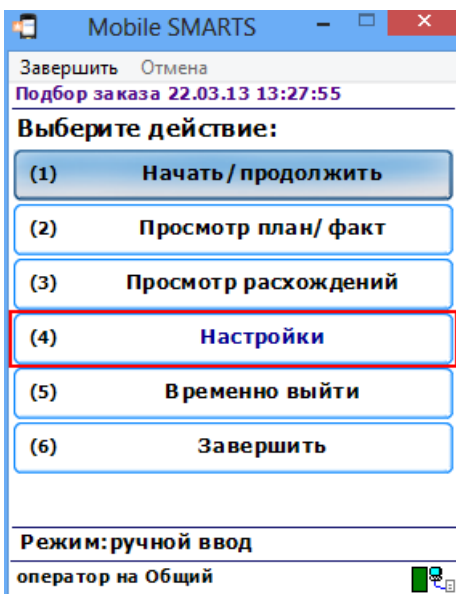
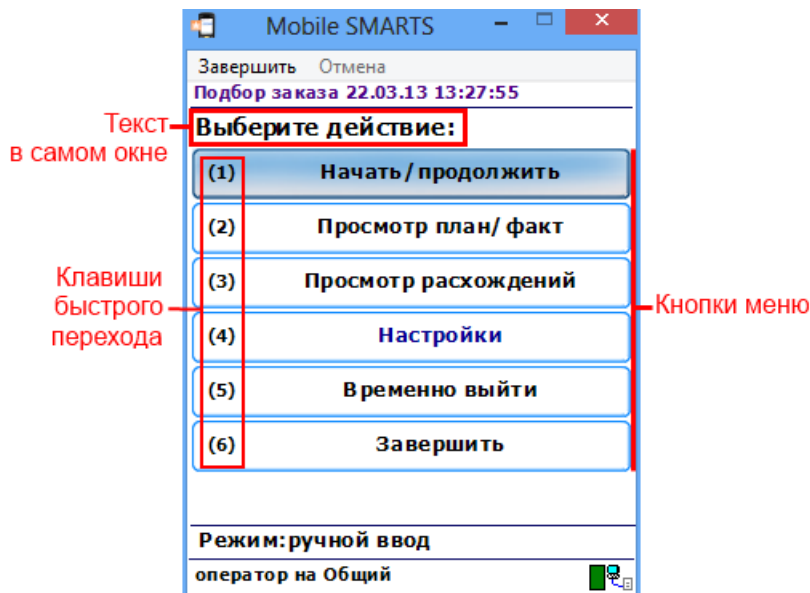
От одного меню, может быть выбран **переход** в другое меню. Например, из главного меню по нажатию кнопки «Настройки» выполняется **переход** в меню «Настройки операции».

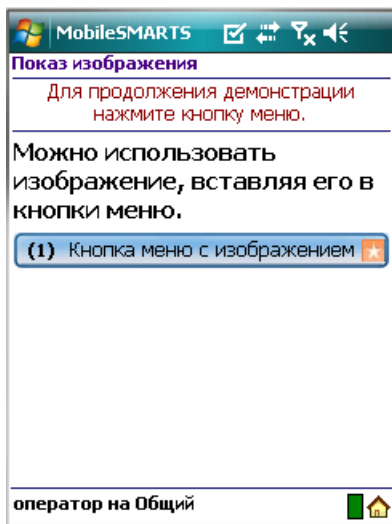
В меню используются клавиши быстрого перехода от 1 до 9 (написаны в скобках на кнопке меню). Для быстрого перехода нажми клавишу на ТСД, соответствующую кнопке меню.

При создании кнопок могут использоваться шаблоны и изображения с форматированием. Например, в колонке кнопка ввели шаблон «Ввод кол-ва: {GlobalVars.Режим}», при отображение на ТСД вместо {GlobalVars.Режим} на кнопке будет выведен действующий режим ввода количества (авто или ручной).

Для **вставки изображения** в кнопку меню тег ... необходимо размещать в самой кнопке (подробнее смотрите «**Примеры вставки и форматирования изображений**»).

Скриншоты





Настройки действия

Полный список свойств данного действия следующий:

.Главное

Свойство	Значение	Описание
Имя	Имя действия	Должно быть заполнено для задания на него переходов . Имя можно не указывать. В этом случае на такое действие нельзя задать явного перехода по какому-либо событию или условию.
Кнопки меню	Кнопки меню	Задаются названия кнопок и переходы по действиям при нажатии соответствующей кнопки. Могут использоваться шаблоны и изображения с форматированием .

Кнопка	Действие
▶ Сканировать	Сканирование
Просмотр строк	ПросмотрФакт
Ввод кол-ва: {GlobalVars.Режим}	СменаРежимаВвода
Временно выйти	[прервать работу с документом]
Завершить	[завершить документ]

Интерфейс

Свойство	Значение	Описание
Минимальная высота кнопки по умолчанию	Число	Минимальная высота кнопки заданная в px. Если =0, то высота выставляется автоматически под размер текста (названия кнопки)
Полноэкранный режим	Зависит от старшего Да Нет	Определяет выводить ли окно действия в полноэкранном режиме (без верхних и нижних панелей, меню и т.д.).
Полноэкранный режим (значение)	Да Нет	Отображает будет ли действие выводиться в полноэкранном режиме с учетом указания на полноэкранный режим для родительских действий и типа документа.

Текст в верхней части окна	Строка	Информационный текст, отображаемый в заголовке страницы при выполнении действия могут применяться шаблоны .
Текст в самом окне	Строка	Вступительный текст.

Общее

Свойство	Значение	Описание
Время бездействия	Время в секундах	Время бездействия, после которого будет выполнен переход на другое действие .
Переход по бездействию	Отмена действия Возврат на одно действие Завершить документ Прервать работу с документом Возврат документа или переход к любому выбранному действию из списка	Куда будет выполнен переход по бездействию (подробнее смотрите « Переходы по действиям »).
Фоновое изображение	Путь к файлу изображения	Относительный или абсолютный путь к файлу фонового изображения .

Управление отменой по Escape и стеком отмен

Свойство	Значение	Описание
Запомнить на стеке	Да Нет	Флаг, указывающий, следует ли сохранять состояние сессии перед выполнением данного действия. Позволяет организовывать правильные алгоритмы отмены выполнения действий (подробнее смотрите « Стек действий »).
Отмена действия по Escape	Отмена действия Возврат на одно действие Завершить документ Прервать работу с документом Возврат документа или переход к любому выбранному действию из списка	Тип отмены действия. Действие, на который произойдет переход в случае нажатия Esc (подробнее смотрите « Переходы по действиям »).

Была ли статья полезна?

<input type="radio"/> Нет
<input type="radio"/> Да