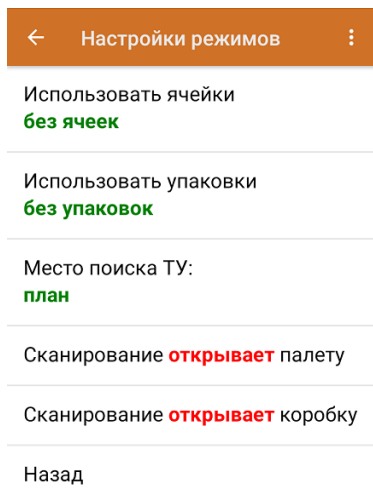


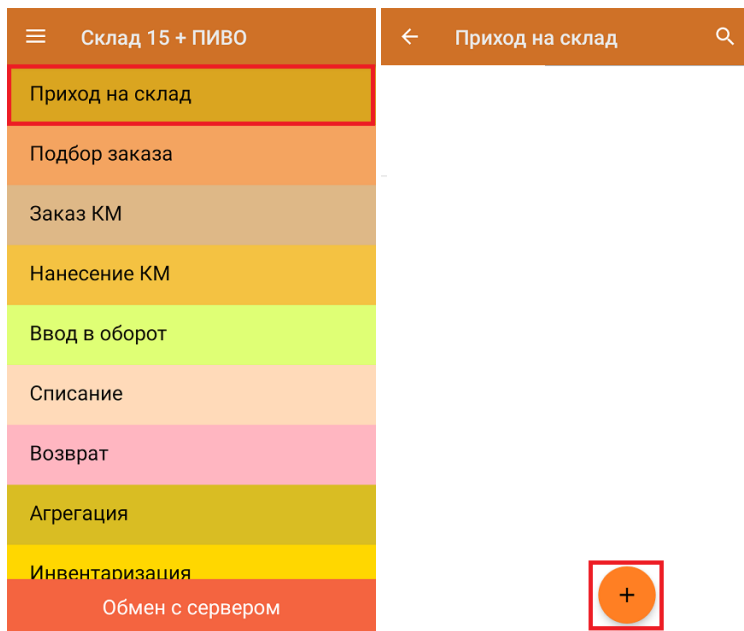
Помарочная приемка пива по факту в «Склад 15 + ПИВО»

Перед тем как начинать приемку пива, необходимо убедиться, что в меню операции «Приход на склад» включена **соответствующая настройка** работы с маркированным товаром.

Также вы можете проверить и изменить параметры в настройках режимов. Ниже указаны параметры по умолчанию.



1. В главном меню приложения выберите операцию «Приход на склад» и создайте новый документ с помощью кнопки «Добавить».



2. В появившемся окне можно выбрать склад, на котором будет приниматься товар, и контрагента. Также можно произвести основные настройки операции «Приход на склад».

← Приход на склад Приход на склад 05.10.21 04:19:07	← Приход на склад Приход на склад 05.10.21 04:19:07
Скан	Скан
Склад не выбран	Склад Общий склад
Контрагент не выбран	Контрагент СК Трейд
Инфо	Инфо
Выйти	Выйти
Настройки	Настройки

Для перехода в режим сканирования товара нажмите кнопку «Скан».

← Приход на склад
🔍
⋮

Приход на склад 05.10.21 ...

Сканируйте товар

Всего строк: 0
Номенклатура | Факт

Пусто

3. Начните сканирование кодов маркировки товаров, принимаемых на склад, которые могут иметь следующий вид:



(01)04607022741254(21)q0qeyYInhcVak(93)TEST


Если вместо КМ товара вы отсканировали его ШК, на экране ТСД появится соответствующее сообщение. Если код маркировки на товаре отсутствует или плохо читается, вы можете принять товар без сканирования его КМ, нажав на кнопку «Без марки».

← Приход на склад
Приход на склад 05.10.21 04:19:07

"4600721014957" - А-352900 Пиво светлое
нефильтрованное "Хугарден", 4.9% об.
Стеклоянная бутылка вместимостью
0,47л_VG

1 (шт), 89,00 р.

Сканируйте **марку**




Пиво и пивные напитки
GTIN: 4600721014957

Без марки Другой товар

4. После того, как КМ (или ШК) будет отсканирован, информация о товаре появится на экране. Коды маркировки сгруппированы по товарам, но можно развернуть полный список по нажатию на позицию в списке.

← Приход на склад
Приход на склад 01.03.22...

Сканируйте **товар**



Всего строк: 2

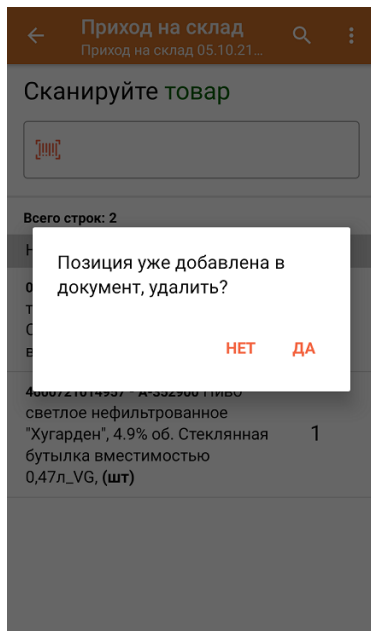
Номенклатура	Факт
04600721014957 - А-352900 Пиво светлое нефильтрованное "Хугарден", 4.9% об. Стеклоянная бутылка вместимостью 0,47л_VG, (шт)	2
04607022741254 - А-352899 Пиво темное "Бархатное", 4.1% об. Стеклоянная бутылка вместимостью 0,5л_VG, (шт)	1

← Приход на склад
Приход на склад 01.03.22 04:25:57

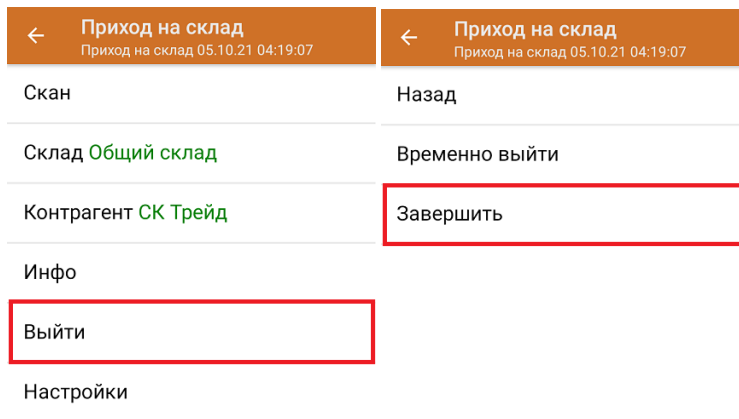
04600721014957 - А-352900 Пиво светлое нефильтрованное "Хугарден", 4.9% об. Стеклоянная бутылка вместимостью 0,47л_VG S/N: jCTMAbr9WdBaG 1 (шт)

04600721014957 - А-352900 Пиво светлое нефильтрованное "Хугарден", 4.9% об. Стеклоянная бутылка вместимостью 0,47л_VG S/N: T88UBRT06.3kD 1 (шт)

Повторное сканирование ШК позволит удалить товар из списка на экране.



5. После окончания операции завершите документ. Это необходимо для того, чтобы можно было отправить его на **сервер Mobil SMARTS** (либо на ТСД в случае прямого обмена документами). Незавершенный документ отправить нельзя.



После отправки документа на сервер необходимо загрузить его в товароучетную программу для дальнейшей работы. Как это делается в 1С, вы можете прочитать **«Загрузка документов в 1С»**, а как в Excel — в статье **«Интеграция «Магазина 15» через CSV и Excel»**.

Была ли статья полезна?

<input type="radio"/>	Нет
<input type="radio"/>	Да