

Помарочная приемка пива по выгруженному на ТСД заданию в «Склад 15 + ПИВО»

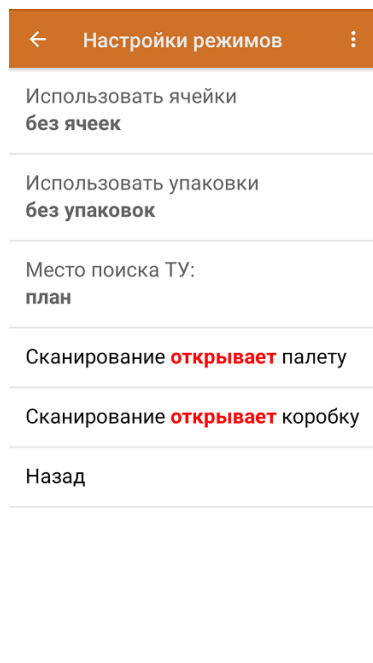
Демонстрация операции производится на маркированных шинах. Для других групп маркированного товара алгоритм выполнения операции аналогичен.

Документ-задание на приемку предварительно выгружается из товароучетной программы на ТСД. Как это сделать в случае, если вы используете 1С, читайте в следующей [статье](#), а если Exel — в статье [«Интеграция «Магазина 15» через CSV и Excel»](#).

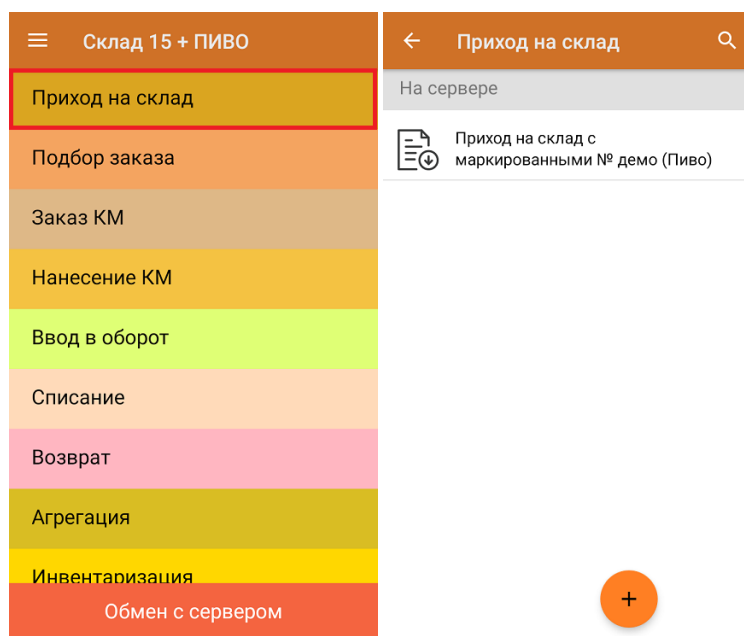
Перед тем как начать приемку пива, необходимо убедиться, что в меню операции «Приход на склад» включена соответствующая настройка (по умолчанию включена).

← Общие настройки	← Настройки
Настройка режимов	Пиво Вкл
Настройка товаров	Настройка работы КМ с ошибками
Маркировка	Настройка работы КМ с критическими ошибками
Назад	Назад

В настройках режима работы по умолчанию указаны следующие настройки:



1. В главном меню приложения откройте операцию «Приход на склад» и выберите нужный вам документ.



2. В открывшемся окне появится список товаров, которые необходимо принять на склад. Коды маркировки сгруппированы по наименованиям товара, полный список открывается при нажатии на позицию.

← Приход на склад
Приход на склад с маркир...

Сканируйте товар

Сошлось: 0 из 2 строк

Номенклатура	План	Факт
A-352899 Пиво темное "Бархатное", 4.1% об. Стеклянная бутылка вместимостью 0,5л_VG, (шт)	5	0
A-352900 Пиво светлое нефilterованное "Хугарден", 4.9% об. Стеклянная бутылка вместимостью 0,47л_VG, (шт)	5	0

← Приход на склад
Приход на склад с маркированн...

A-352899 Пиво темное "Бархатное", 4.1% об. Стеклянная бутылка вместимостью 0,5л_VG	0 (шт)
A-352899 Пиво темное "Бархатное", 4.1% об. Стеклянная бутылка вместимостью 0,5л_VG	0 (шт)
A-352899 Пиво темное "Бархатное", 4.1% об. Стеклянная бутылка вместимостью 0,5л_VG	0 (шт)
A-352899 Пиво темное "Бархатное", 4.1% об. Стеклянная бутылка вместимостью 0,5л_VG	0 (шт)
A-352899 Пиво темное "Бархатное", 4.1% об. Стеклянная бутылка вместимостью 0,5л_VG	0 (шт)

В колонке «Номенклатура» отображается название товара. В колонку «План» записаны данные по количеству товара от поставщика. Колонка «Факт» отражает количество фактически отсканированного (принятого) товара.

3. Начните сканирование кодов маркировки товаров, указанных в данном документе, которые имеют следующий вид:



(01)04607022741254(21)q0qeyYlnhcVak(93)TEST

Если вместо КМ товара вы отсканировали его ШК, на экране ТСД появится соответствующее сообщение. Если код маркировки на товаре отсутствует или плохо читается, вы можете принять товар без сканирования его КМ, нажав на кнопку «Без марки».

← Приход на склад
Приход на склад с маркированными №...

"4607022741254" - A-352899 Пиво темное "Бархатное", 4,1% об. Стеклянная бутылка вместимостью 0,5л_VG
1 (шт), 79,00 р.
 Сканируйте **марку**

Пиво и пивные напитки

GTIN: 04607022741254

Без марки

Другой товар

4. По результатам сканирования в колонке «Факт» будут отображаться его результаты. Зеленым цветом обозначается совпадение планового и фактического количества, красным — расхождения.

Чтобы развернуть подробный список отсканированных КМ, нажмите на наименование товара



← Приход на склад Приход на склад с маркир...			← Приход на склад Приход на склад с маркированн...		
Сканируйте товар			A-352899 Пиво темное "Бархатное", 4.1% об. Стекло... 1 (шт) ОК		
Сошлось: 1 из 2 строк			A-352899 Пиво темное "Бархатное", 4.1% об. Стекло... 1 (шт) ОК		
Номенклатура	План	Факт	A-352899 Пиво темное "Бархатное", 4.1% об. Стекло... 1 (шт) ОК		
A-352900 Пиво светлое нефильтрованное "Хугарден", 4.9% об. Стекло... (шт)	5	1	A-352899 Пиво темное "Бархатное", 4.1% об. Стекло... 1 (шт) ОК		
A-352899 Пиво темное "Бархатное", 4.1% об. Стекло... (шт)	5	ОК	A-352899 Пиво темное "Бархатное", 4.1% об. Стекло... 1 (шт) ОК		

Повторное сканирование товарной позиции предоставляет возможность удалить ее из фактических строк документа.

5. В главном меню операции «Приход на склад» можно указать склад, зону приемки и контрагента, проверить расхождение фактического и планового количества товара.

← Приход на склад Приход на склад с маркированными №...	← Приход на склад Приход на склад с маркированными №...
Скан	Скан
Расхождения	Расхождения
Склад не выбран	Склад Общий склад
Контрагент не выбран	Контрагент Павлов
Инфо	Инфо
Выйти	Выйти
Настройки	Настройки

6. После окончания операции завершите документ. Это необходимо для того, чтобы можно было отправить его на сервер Mobil SMARTS (либо на ТСД в случае прямого обмена документами). Незавершенный документ отправить нельзя.

 Приход на склад Приход на склад с маркированными №...	 Приход на склад Приход на склад с маркированными №...
Скан	Назад
Расхождения	Временно выйти
Склад Общий склад	Завершить
Контрагент Павлов	
Инфо	
Выйти	
Настройки	

После отправки на сервер документ необходимо загрузить в товароучетную программу для дальнейшей работы. Как это делается в 1С, Вы можете прочитать в статье [«Загрузка документов в 1С»](#), а как в Excel — в статье [«Интеграция «Магазина 15» через CSV и Excel»](#).

Была ли статья полезна?

 Нет
 Да