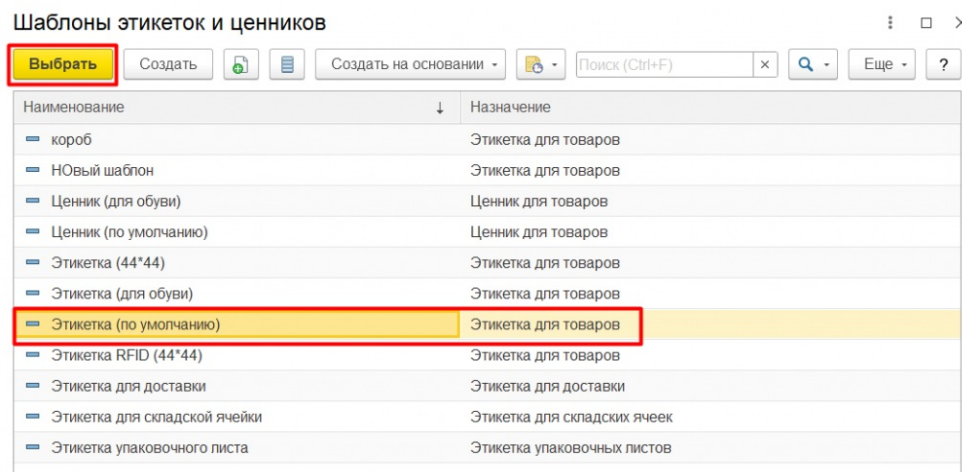
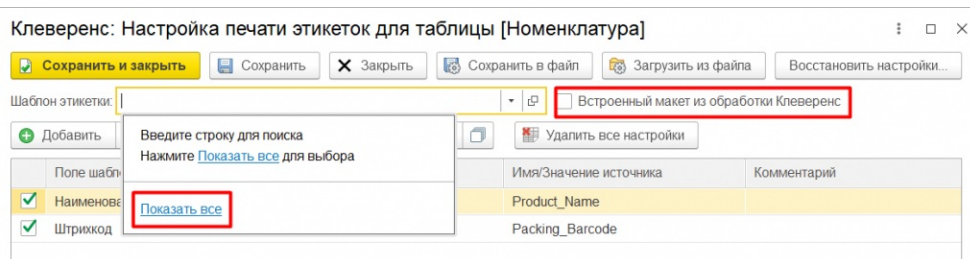
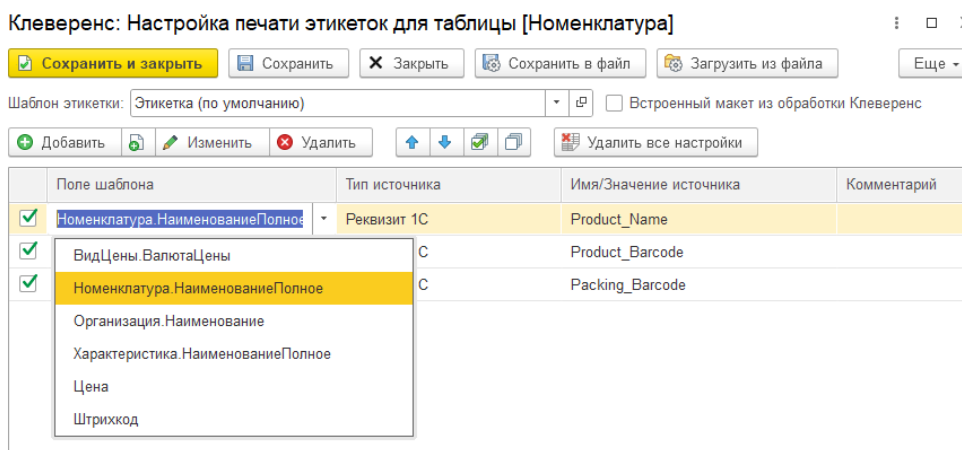


Настройка печати этикеток и ценников по шаблону из справочника «1С: Предприятия»

Кроме **шаблонов из обработки «Клеверенса»**, для печати этикеток можно использовать шаблоны из справочника 1С (например, «Шаблоны этикеток и ценников» в конфигурации «Управление торговлей 11.4»), которые вы можете предварительно отредактировать по своему усмотрению с использованием типового функционала 1С. Для выбора шаблона из справочника 1С в настройках печати снимите флаг «Встроенный макет из обработки «Клеверенс» и выберите нужный вам шаблон в поле «Шаблон этикетки».



После того как нужный шаблон выбран, в колонке табличной части «Поле шаблона» станут доступны для выбора его параметры

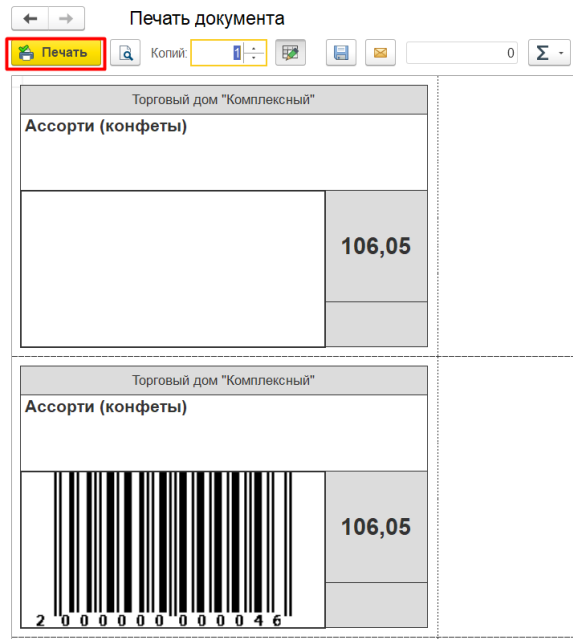


Параметры, которые должны быть выведены на печать, нужно добавить в табличную часть и для каждого указать **источник заполнения**.

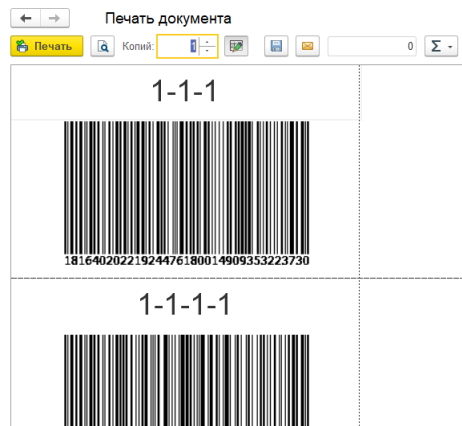
После того как все нужные параметры добавлены и заполнены, можно отправлять этикетки на печать. Для этого проставьте флаги для нужных позиций в таблице предварительного просмотра и **нажмите кнопку «Печать этикетки»**.

В предпросмотре печати этикетки, созданные по шаблону из 1С, могут иметь следующий вид:

- **Этикетка номенклатуры.**



- **Этикетка ячейки.**



Дальнейшие действия со сформированным табличным документом не отличаются от типовой работы с табличными документами в 1С: можно отправить его на печать, скорректировать количество печатаемых копий и параметры печати, выбрать принтер и т. д.

Информация для технических специалистов:

Все настройки печати хранятся в папке базы Mobile SMARTS (настройки по умолчанию — в файле «default_customsettings.xml», пользовательские настройки — в файле «customsettings.xml», раздел «НастройкиПечатиЭтикеток»).

При необходимости можно тиражировать сохраненные настройки между базами Mobile SMARTS и 1С. При этом нужно учесть, что, в случае использования макетов из справочника 1С, в настройках печати будут храниться не сами макеты, а только ссылки на них, поэтому при копировании настроек в другую базу 1С шаблоны макетов нужно будет перевыбрать (настройки сопоставления полей перевыбирать не придется). Встроенных макетов от «Клеверенс» данное правило не касается.

Была ли статья полезна?

Нет

Да

