

# Выгрузка файла маркированных товаров для системы «Маркировка»

После проведения маркировки меховых изделий у себя на складе необходимо полученные данные отправить в систему «Маркировка» (ФНС).

Промаркировав изделия полученный отчет необходимо сохранить в xml файл.

Клеверенс: Шубный маркиратор «Мягкое Золото»

Файл Настройки Обмен данными Лицензирование Справка

Маркировка КИЗ

Выберите модель

Поиск модели...

Модель	На склад...	Описание	GTIN
модель № 38	1	Каштановый; 50; Крашенный	4670020463848
"Филиппа"	1	Голубой енот; 50; Крашенный	4670020463886

Выберите или отсканируйте КИЗ

Номер КИЗ

- RU-430301-AAA043944C
- RU-430301-AAA043944D
- RU-430301-AAA043945B
- RU-430301-AAA043945D
- RU-430301-AAA043945E
- RU-430301-AAA043945F

Введите КИЗ...

Модель: София. КИЗ: RU-430301-AAA043945D

Подробно: Женское пальто из меха овчины

Описание: Каштановый; 50; Крашенный

GTIN: 4670020463848

ЗАПИСАТЬ

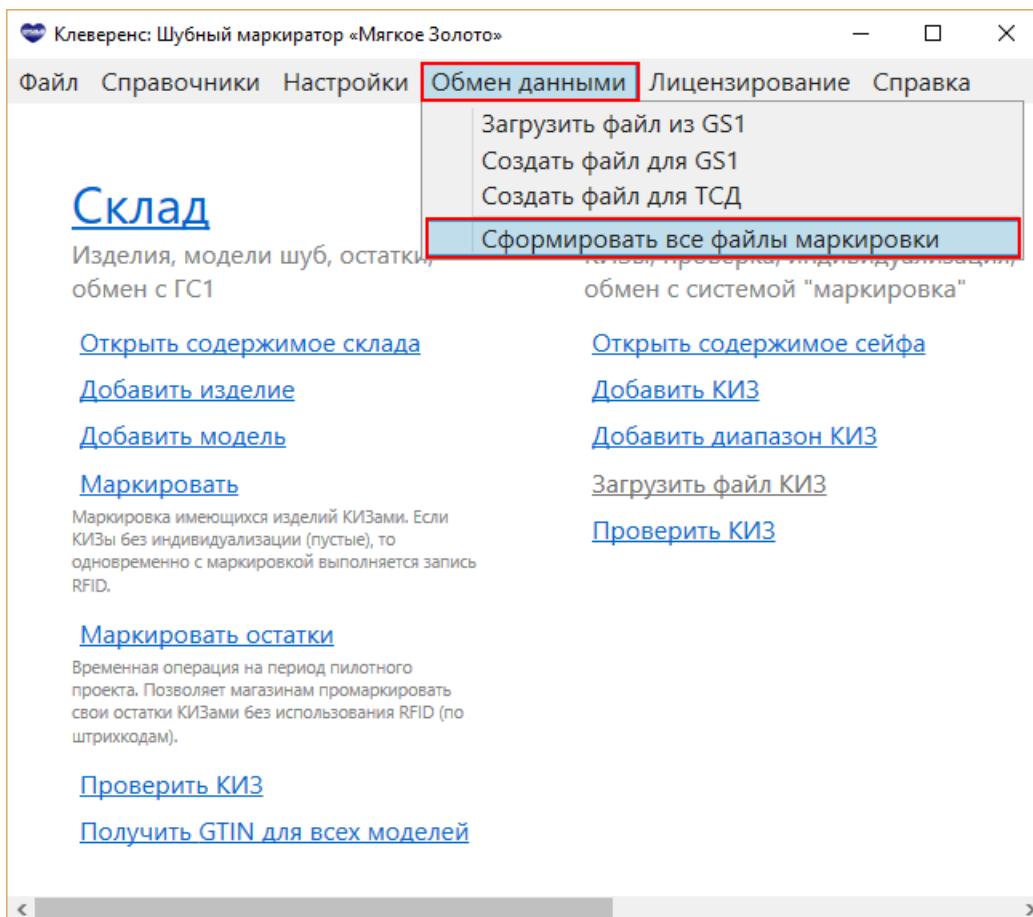
Распечатать

Отчет о записанных метках

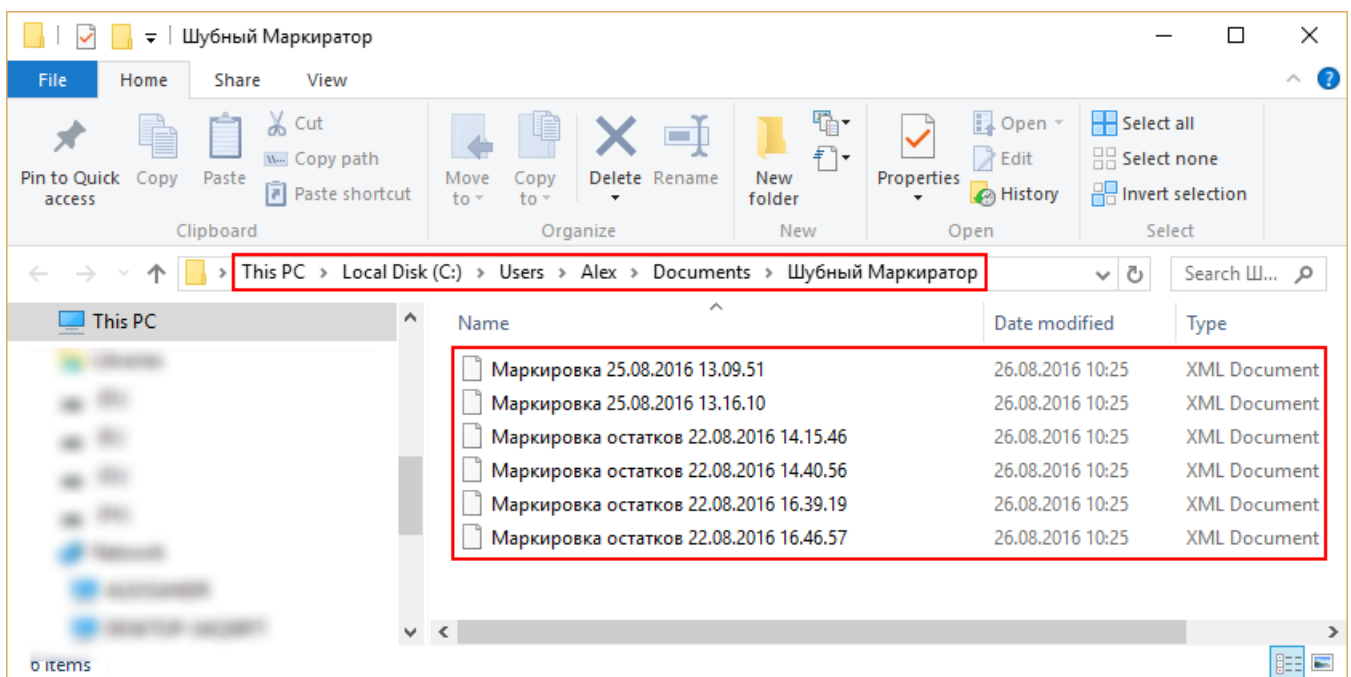
Выгрузить в файл... Отправить в «Маркировку»... Распечатать этикетки...

Модель	Описание	КИЗ	GTIN	EPC метки
"Филиппа"	Женская куртка из лоскута...	RU-430301-AAA043944E	4670020463053	303023A1222D38700570ABEF
Виктория	ПАЛЬТО/НОРКА/РОССИЯ/Б...	RU-430301-AAA043945A	4660029521113	3030238D9EB2E3F00570ABC3
Роза	Женское пальто из меха овч...	RU-430301-AAA043945C	4670020463336	303023A1222D3F700570AB7C

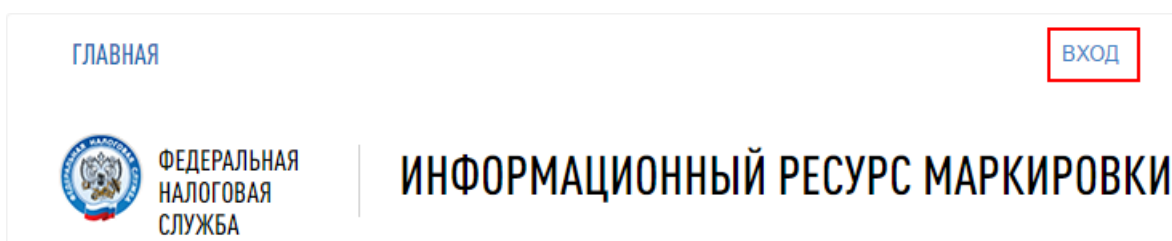
Если вы не сохранили данные маркировки в файл сразу, то это можно сделать позже. В обмене данных выбираем «Сформировать все файлы маркировки».





Программа сформирует все файлы маркировки и автоматически откроет папку, в которой они находятся. Путь к папке по умолчанию ...\\Documents\\Шубный Маркиратор\\.



Загрузка сохраненного файла происходит на сайте «Маркировка». Для загрузки файла нужно быть зарегистрированным на сайте войти в свою учетную запись.



**Была ли статья полезна?**

<input type="checkbox"/>	 Нет
<input type="checkbox"/>	 Да

