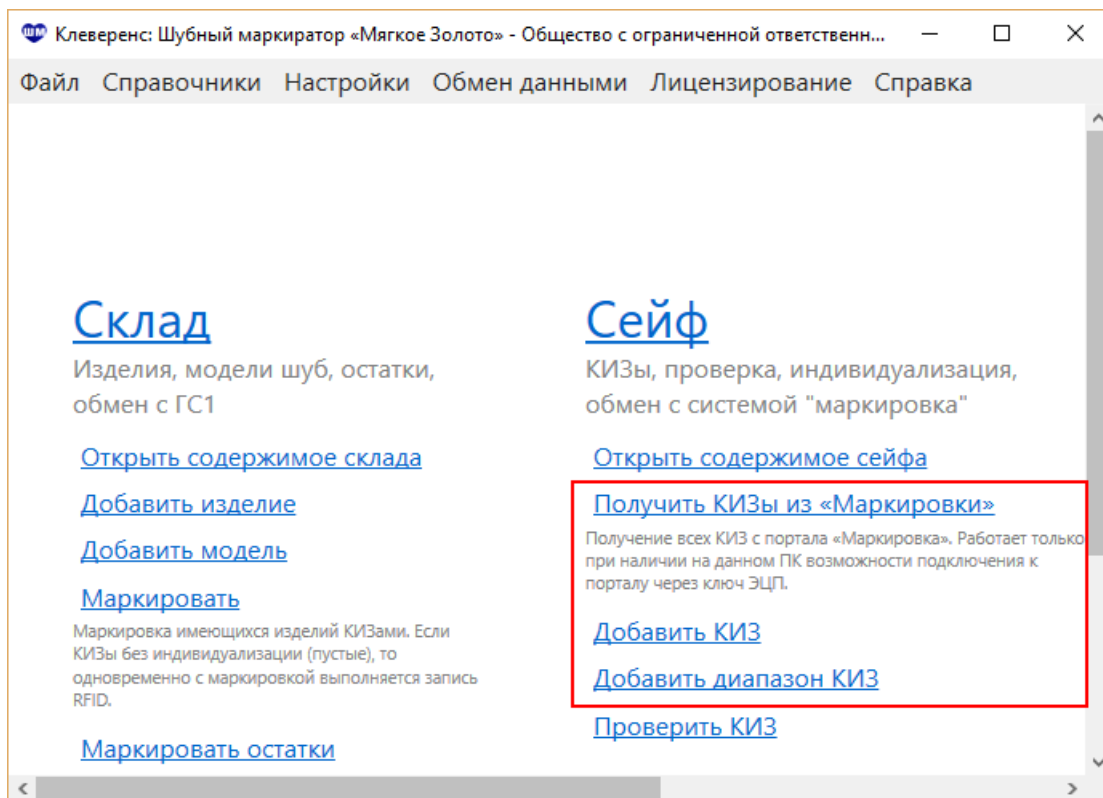


Поступление новых КИЗ

После получения КИЗ на Гознаке их необходимо добавить в базу для последующей маркировки изделий из меха. Добавлять мож как по одному КИЗ, так и сразу несколько.

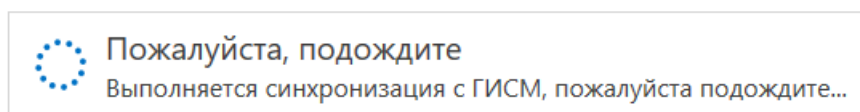


Получить КИЗы из «Маркировки»

Самый эффективный способ получения КИЗов - это загрузка данных с портала «Маркировка». Гознак отправляет данные о выданных КИЗ в ФНС. В Шубном маркираторе есть возможность получить эти данные с портала «Маркировка».

Для автоматического добавления КИЗов с портала «Маркировка» необходимо интернет соединение и возможность подключения к порталу через ключ ЭЦП.

По нажатию Получить КИЗы из «Маркировки» происходит соединение с порталом и загрузка всех КИЗов.



Даже если Вы уже завели вручную или загружали до этого с портала «Маркировки» КИЗы, то добавляются только новые, которых нет в базе. Никаких дублированных КИЗов в вашей базе не будет.

Добавленные таким способом КИЗы имеют еще одно преимущество - маркировку продукции такими КИЗами можно провести по упрощенной схеме (**Быстрая маркировка**).

Добавить КИЗ

Идентификационные знаки вводятся по-одному, Это удобно, когда их всего несколько или они идут не по порядку.

Добавить КИЗ

Номер КИЗ:

Тип КИЗ: Клеевой зеленый

Добавить Закрыть



Добавить диапазон КИЗ

Для более быстрого добавления идентификационные знаки вводятся сразу диапазоном. Указывается начальный КИЗ и конечный

Добавить диапазон КИЗ

Укажите диапазон


Начальный КИЗ: RU 430301 1234567890

Конечный КИЗ: 1234567892

Тип КИЗ: Клеевой зеленый

Или отсканируйте QR код

OK Отмена



При наличии сканера штрихкодов (сканер должен уметь сканировать 2D-коды) возможно сканировать QR код с коробки КИЗ и внести в базу сразу все КИЗ, находящиеся там.

Добавленные КИЗы отобразятся в списке.

Клеверенс: Шубный маркиратор «Мягкое Золото» - Общество с ограниченной ответственностью ИЗДАТЕЛЬС...

Файл Справочники Настройки Обмен данными Лицензирование Справка

Сейф

Получить КИЗы из «Маркировки» Добавить Добавить диапазон Проверить за

Список КИЗ

Поиск

Перетяните сюда мышкой заголовок колонки для группировки данных по ней

Номер КИЗ	Тип КИЗ	TID	GTIN	Маркировано	Наименовани...
RU-432000-AAA3498532	Клеевой зеленый	E2801160200072D...	4660029521137	<input checked="" type="checkbox"/>	ПОЛУПАЛЬТО ЖЕ...
RU-432000-AAA3498533	Клеевой зеленый	E2801160200072D...	4660029521120	<input checked="" type="checkbox"/>	ПАЛЬТО ЖЕНСКОЕ...
RU-432000-AAA3498534	Клеевой зеленый		4660029521151	<input checked="" type="checkbox"/>	ПАЛЬТО ЖЕНСКОЕ...
RU-432000-AAA3498535	Клеевой зеленый		4660029521144	<input checked="" type="checkbox"/>	ПОЛУПАЛЬТО ЖЕ...
RU-432000-AAA3498536	Клеевой зеленый		4660029521243	<input checked="" type="checkbox"/>	ПАЛЬТО ЖЕНСКОЕ...
RU-432000-AAA3498537	Клеевой зеленый			<input type="checkbox"/>	
RU-432000-AAA3498538	Клеевой зеленый			<input type="checkbox"/>	
RU-432000-AAA3498539	Клеевой зеленый			<input type="checkbox"/>	
RU-432000-AAA3498540	Клеевой зеленый			<input type="checkbox"/>	
RU-432000-AAA3498541	Клеевой зеленый			<input type="checkbox"/>	
RU-430301-1234567890	Клеевой зеленый			<input type="checkbox"/>	
RU-430301-1234567891	Клеевой зеленый			<input type="checkbox"/>	
RU-430301-1234567892	Клеевой зеленый			<input type="checkbox"/>	
RU-432000-AAA3498200	Клеевой зеленый		4660029521243	<input checked="" type="checkbox"/>	ПАЛЬТО ЖЕНСКОЕ...
RU-432000-AAA3498201	Клеевой зеленый	E2003412012EF900...	4660029521137	<input checked="" type="checkbox"/>	ПОЛУПАЛЬТО ЖЕ...
RU-432000-AAA3498202	Клеевой зеленый			<input type="checkbox"/>	
RU-432000-AAA3498203	Клеевой зеленый	E2003412012EF900...		<input type="checkbox"/>	

Всего строк: 18, Маркировано: 7 шт, Свободно 11

Теперь можно проводить маркировку изделий свободными КИЗами. Для КИЗов, которыми уже провели маркировку, будут проставлены GTIN.

Была ли статья полезна?

Нет

Да