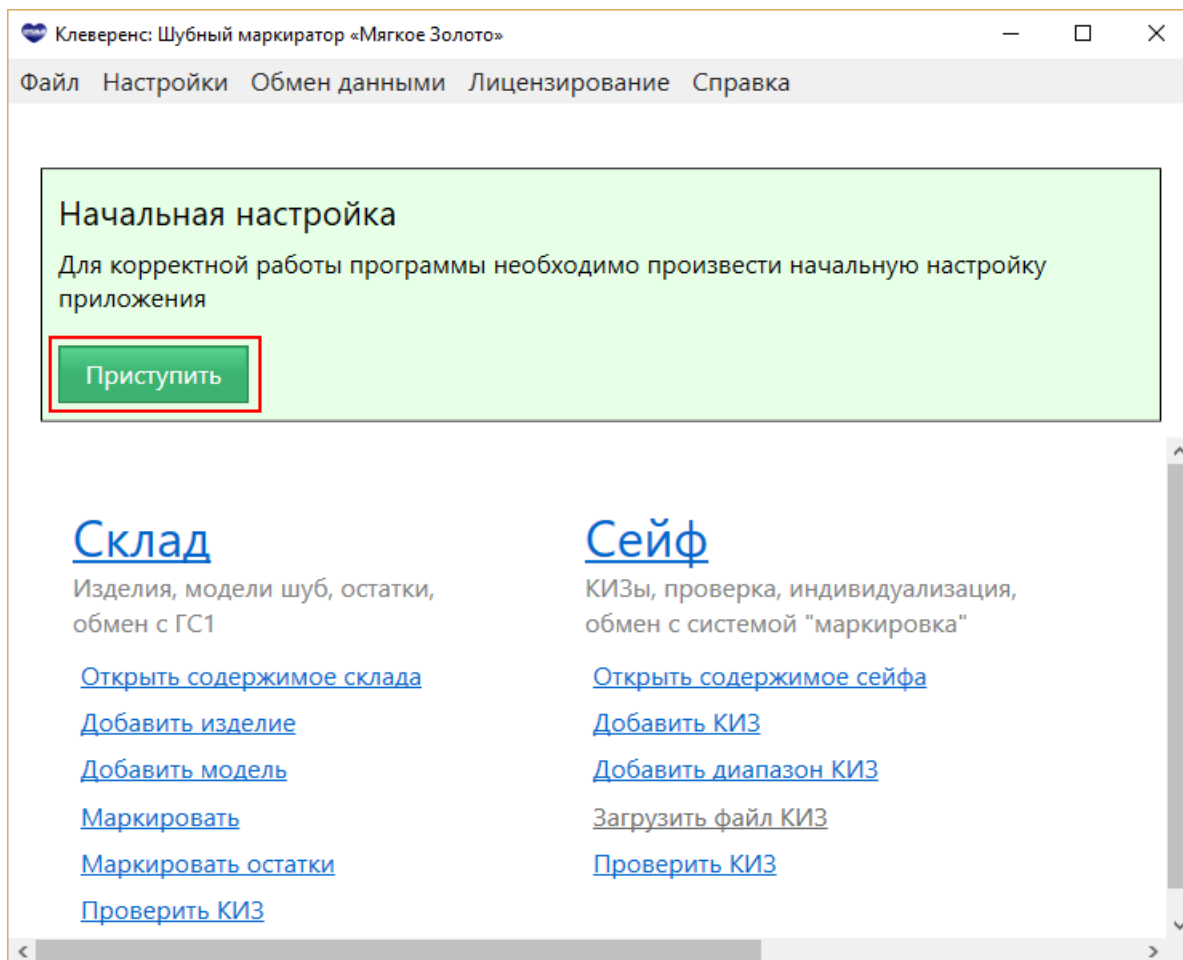


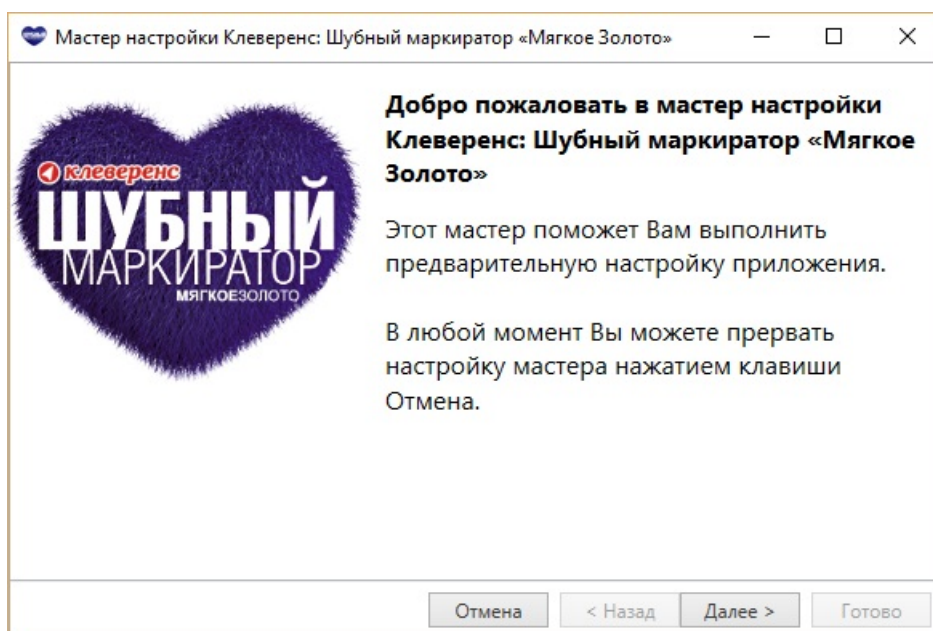
Начальная настройка

Если у вас уже есть установленная и настроенная база «Шубного маркиратора», но вам нужно перенести ее и все данные в ней на другой ПК, то скопируйте папку базы по пути «C:\ProgramData\Cleverence\RFID.KIZ» и перенесите её на новый ПК по тому же пути. После этого запустите «Шубного маркиратора» на новом ПК и выберите базу скопированную базу.

Перед тем как начать работу с шубным маркиратором, необходимо произвести начальную настройку.



Следуем инструкциям мастера настройки.



- Указываем параметры доступа к portalу GS1 (<http://www.gs1.org/>): номер GLN (Global Location Number — уникальный регистрационный номер предприятия. Представляет собой 13-разрядный цифровой код, который предназначен для точной и краткой идентификации юридических лиц, получить GLN можно на portalе <http://www.gs1ru.org/info4303/>) и пароль от GS1 (если не указывать пароль, то доступа к portalу GS1 не будет). Доступ к portalу необходим для автоматического получения GTIN для моделей меховых изделий, необходимо проставить флаг «Автоматический обмен с portalом ГС1». GTIN — уникальнe штрихкод из 13 цифр, выдаваемый GS1 производителям, для производимых ими товаров;

При заведении новых видов моделей — каждому виду выдается свой GTIN. Он «вступает в силу» не сразу в момент выдачи, а начиная с даты активации, которая была указана. Пока GTIN не активирован, у Вас есть возможность отменить его. После активации GTIN отменить его уже невозможно, данные передаются в ФНС. Информация о том, что GTIN активирован может появиться не сразу, могут пройти сутки, пока данные поступят в ФНС. Поэтому не следует отправлять данные о маркированных изделиях в систему Маркировки в день активации GTIN.

- После введения GLN и пароля будет предложено получить все Ваши модели с сайта ГС1 (GS1). Если Вы уже когда-нибудь выгружали модели на сайт ГС1 (GS1) любым способом (например, из учетной системы, файлом или даже из самого Шубного маркиратора), то можно получить все данные по вашим моделям в базу Шубного маркиратора. Добавятся только те модели, которых нет у Вас в базе;

- Указываем параметры доступа к системе Маркировка (может совпадать с доступом к portalу GS1). Доступ необходим для автоматической выгрузки файла с маркированными изделиями в систему «Маркировка»;

Мастер настройки Клеверенс: Шубный маркиратор «Мягкое Золото»

Доступ к системе «Маркировка»

На данном этапе требуется указать параметры доступа к системе «Маркировка»

Номер GLN в системе «Маркировка»:

такой-же как в GS1 (4660029529997)

другой

Отмена < Назад **Далее >** Готово

- Заполняем сведения об организации;

Мастер настройки Клеверенс: Шубный маркиратор «Мягкое Золото»

Сведения об организации

На данном этапе требуется заполнить сведения об организации

Полное наименование:

Краткое наименование:

Отмена < **Назад** **Далее >** Готово

- При необходимости подключаем RFID считыватель (необходим для проверки RFID-меток КИЗ, записи в RFID-метку КИЗ данные о товаре и инвентаризации остатков по RFID);

Мастер настройки Клеверенс: Шубный маркиратор «Мягкое Золото»

Подключение RFID считывателя

На данном этапе есть возможность подключения RFID считывателя

У меня нет RFID считывателя

У меня есть RFID считыватель

Найти и подключить

Описание считывателя:

URL считывателя:

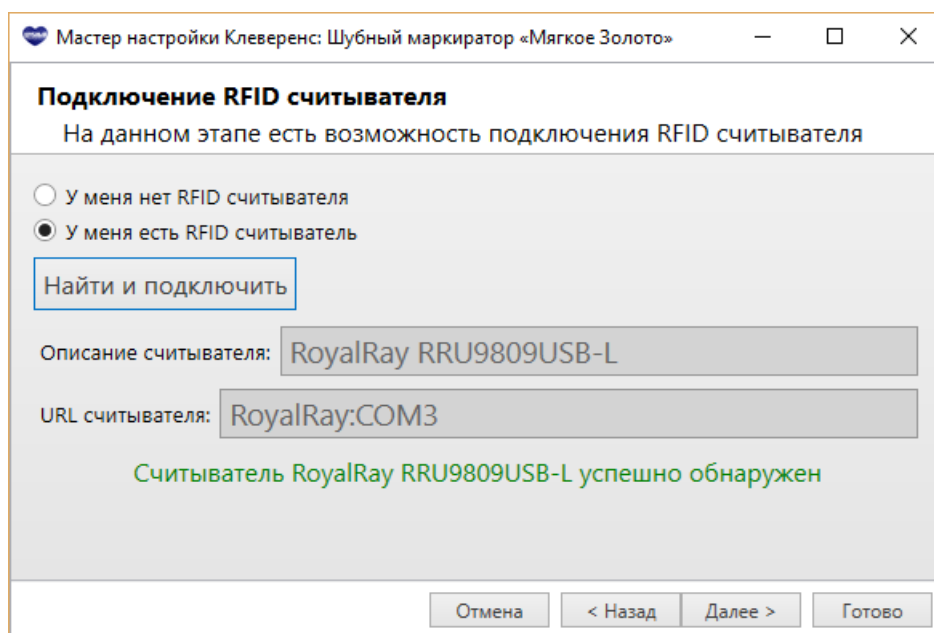
Отмена < **Назад** **Далее >** Готово

Поиск считывателя

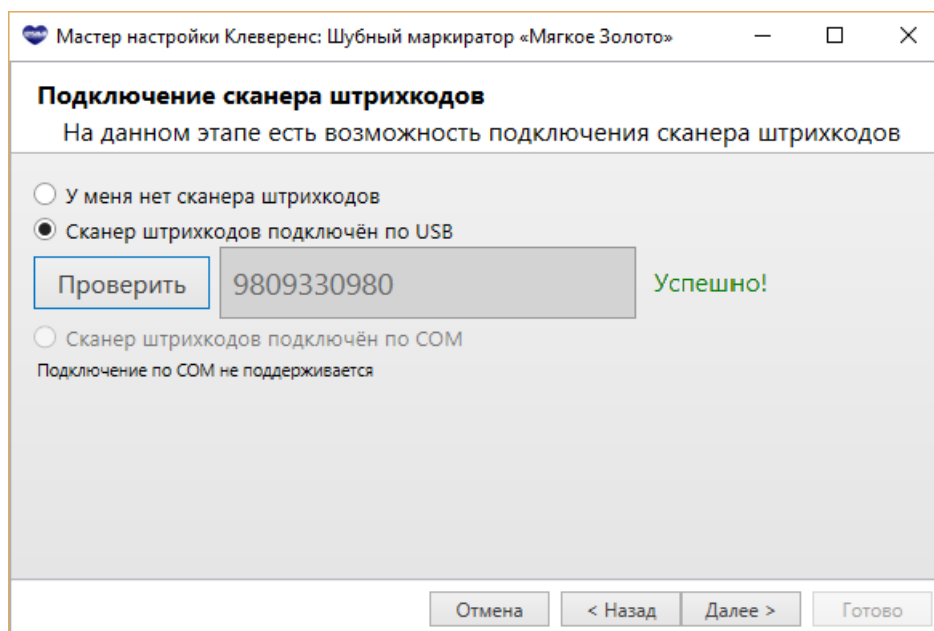
Пожалуйста, подождите
Идёт поиск RFID считывателя...

Прервать

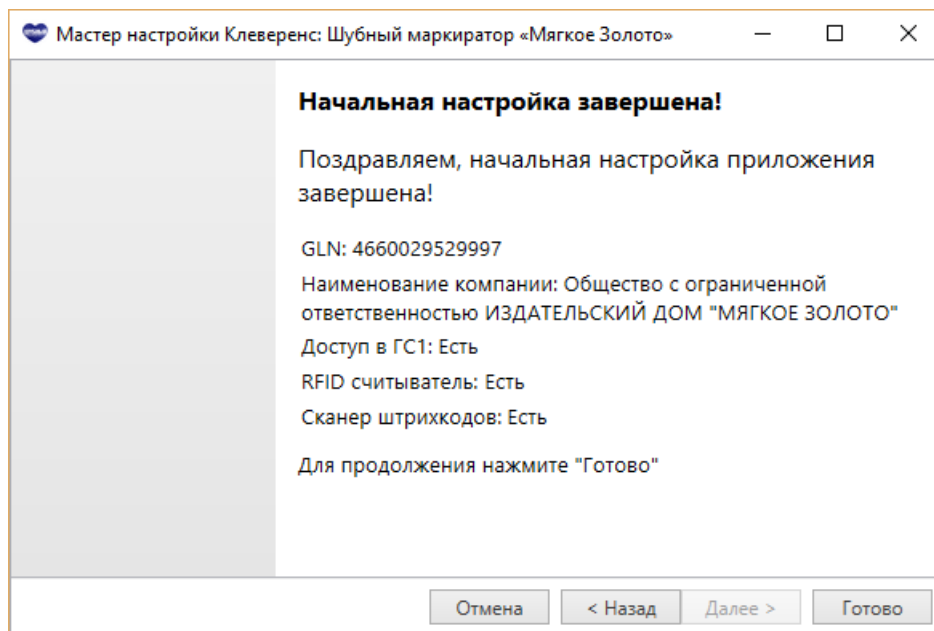
RFID считыватель должен быть подключен к ПК и для него должен быть установлен драйвер ([скачайте драйвер](#)).



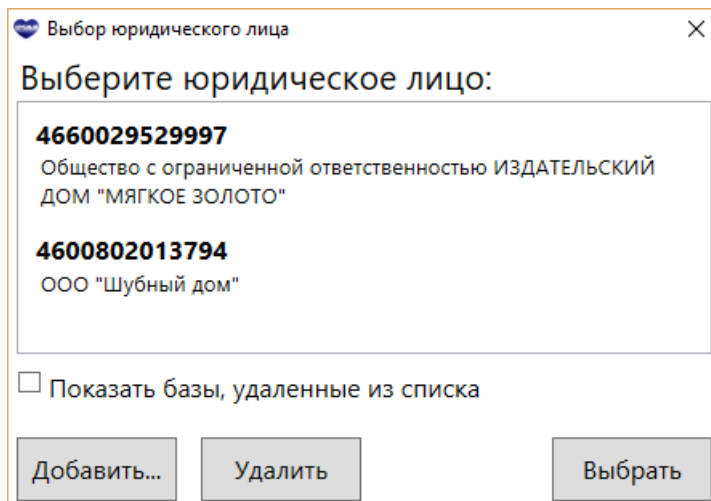
- При необходимости подключаем сканер штрихкодов (необходим для инвентаризация остатков по штрихкодам КИЗ);



- Завершаем начальную настройку.



Шубный маркиратор дает возможность завести несколько юридических лиц и работать переключаясь между ними (для каждого заведенного юр. лица требуется **Базовая лицензия**). У каждого юридического лица будет своя отдельная база. При заведении нового юр. лица, необходимо выполнить настройки для каждой добавленной организации.



Была ли статья полезна?

Нет

Да