



Выгрузка серий в «Mobile SMARTS: Магазин 15»

Если проставлен флаг, то будут выгружаться серии.

← → Клеверенс: терминалы сбора данных ×

Работа с терминалами сбора данных

Выгрузить номенклатуру 

Обмен документами 

Настройки

Настройка выгрузки справочников


Сохранить Отменить ?

Выгружать номенклату...

Выгружать серии

Выгружать склады

Выгружать контрагентов

Склад остатков: ▾ 

Выгрузка:

Можно выгружать все серии не отбирая и не заполняя список (1), а можно настроить отбор серий для выгрузки (2) по заданным параметрам. По кнопке «Заполнить» (3) происходит заполнение таблицы с выборочной выгрузкой в соответствии с установленным отбором. Выгружаем выбранные серии, нажав кнопку «Выгрузить (выделенное в таблице)» (4).

← → **1** Настройка и выгрузка справочника Серии на ТСД: Клеверенс ×

Выгрузить Очистить справочник Серии **2**

Отбор номенклатуры (позволяет отобразить номенклатуру)

Добавить новый элемент Перед отбором по умолчанию

	Поле	Вид сравнения	Значение
<input checked="" type="checkbox"/>	Вид номенклатуры	Равно	Бытовая техника с учетом серий, гара...
<input type="checkbox"/>	Годен до	Равно	Произвольная дата
<input type="checkbox"/>	Наименование	Содержит	
<input type="checkbox"/>	Номер	Содержит	

Просмотр позиций и выборочная выгрузка **3**

Заполнить Выбрать все Снять все Выгрузить (выделенное в таблице) **4** Вывести список...

Номер	Наименование	Годен до	Ключ серий
123 456 789	123456789		
3 568 769 ...	3568769780		
67 777 737	67777737		

Закрыть

Смотрите также:

- [Выгрузка справочников](#)
- [Настройки выгрузки номенклатуры](#)

- **Выгрузка номенклатуры**
- **Выгрузка складов**
- **Выгрузка контрагентов**

Была ли статья полезна?

<input type="radio"/> Нет
<input type="radio"/> Да
