

Заведение новых штрихкодов в Mobile SMARTS

Возможность работы с неизвестными **штрихкодами** устанавливается в **настройках в главном меню приложения** либо в настройках для каждой операции отдельно. Данные настройки применимы как к обычному, так и к маркированному товару.

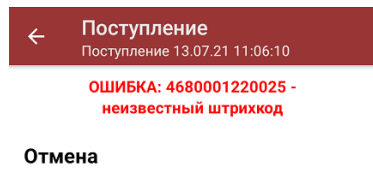
☰ Магазин 15 Продуктовый	← Поступление Поступление 13.07.21 11:06:10
Переоценка	Настройка товаров
Списание	Обувь и ИСМП Выкл
Возврат	Настройка работы КМ с ошибками
Подбор заказа	Настройка работы КМ с критическими ошибками
Перемещение	Назад
Продажа	
Сбор штрихкодов	
Просмотр справочников	
Настройки	
Обмен с сервером	

Все настройки рассмотрены на примере продукта «**Магазин 15**» и являются аналогичными для «**Склада 15**».

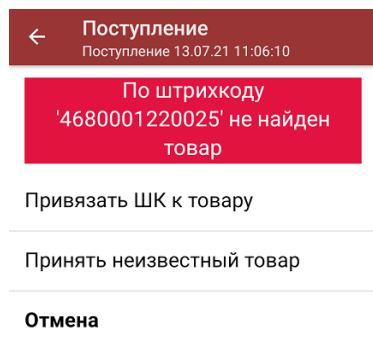
Настройки работы с неизвестными ШК

← Настройки операции	← Настройки операции
Неизвестные ШК запрещены	Неизвестные ШК разрешены
Выбор первого товара Показывать список	Выбор первого товара Показывать список
Запрет ввода кол-ва Нет	Запрет ввода кол-ва Нет
Ввод цены товара Нет	Ввод цены товара Нет
Ввод номера строки Нет	Ввод номера строки Нет
Использовать серии Нет	Использовать серии Нет
Использовать серийные номера	Использовать серийные номера

- «**Запрещены**» — нельзя добавлять в документ на ТСД товар с неизвестным **штрихкодом**. При сканировании такого товара на экран выводится сообщение об ошибке.

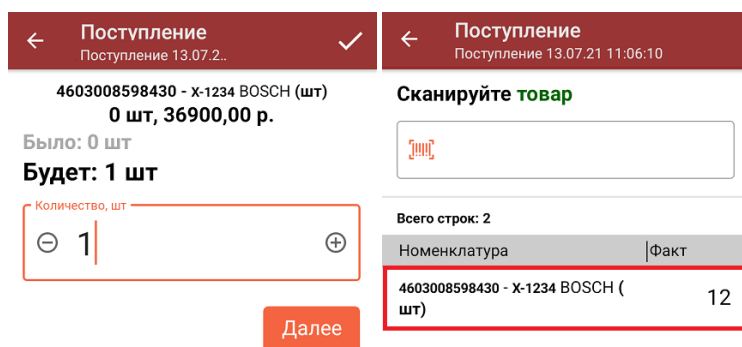
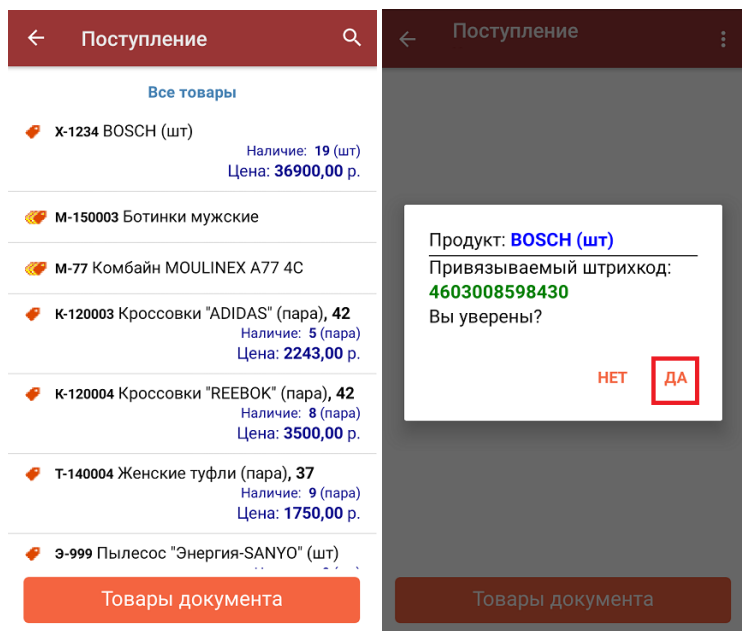


- «Разрешены» — при сканировании товара с неизвестным **штрихкодом** на экране ТСД появится список **возможных действий с этим ШК**.



Действия с неизвестными штрихкодами

- «Привязать ШК к товару» — для привязки неизвестного штрихкода к товару прямо на ТСД необходимо выбрать в справочни номенклатуры (или в списке товаров документа) нужный товар, а затем ввести его количество.



ДЛЯ ВВОДА ПОШТУЧНО
 МОЖНО СКАНИРОВАТЬ ДАЛЬШЕ

После загрузки документа в 1С необходимо подтвердить привязку штрихкода к номенклатуре (подробнее читайте статью «Обм документами»).

- «Принять как неизвестный товар» — можно добавить описание товара. Если описание товара не заполнять, то товар запоминается в документе как «неизвестный товар». После этого необходимо ввести количество товара.

← Поступление ✓
Поступление 13.07.21 11:06:10

4680001220025 - неизвестный товар

Описание товара:
Это описание должно помочь оператору правильно завести товар в учетную систему
*заполнять необязательно

← Поступление ✓
Поступление 13.07.21 11:06:10

4860019001414 - неизвестный товар

Описание товара:
Это описание должно помочь оператору правильно завести товар в учетную систему
*заполнять необязательно

← Поступление ✓
Поступление 13.07.21 11:06:10

4860019001414 - Неизв. товар
Минеральная вода Боржоми

Было: 0 шт
Будет: 1 шт

Количество, шт

⊖ 1 ⊕

Далее

← Поступление ✓
Поступление 13.07.21 11:06:10

Сканируйте товар

Всего строк: 3

Номенклатура	Факт
4860019001414 - Неизв. товар Минеральная вода Боржоми	12
4603008598430 - X-1234 BOSCH (шт)	12

ДЛЯ ВВОДА ПОШТУЧНО
МОЖНО СКАНИРОВАТЬ ДАЛЬШЕ

В «Складе 15» после ввода описания товара также потребуется указать группу маркированного товара, или принять обычный товар без принадлежности к товарной группе. Если товарная группа была выбрана, потребуется еще отсканировать код маркировки данного товара или принять его без КМ.

← Приход на склад
Приход на склад 09.06.21 03:00:24 ✓

Штрихкод: '04627093190027'

Описание товара:
Это описание должно помочь оператору правильно завести товар в учетную систему

Ботинки женские

*заполнять необязательно

← Приход на склад
Приход на склад 09.06.21 03:00:24

Уточните группу маркированного товара для неизвестного штрихкода '04627093190027'

Обувь

Парфюм

Шины

Одежда


Без маркировки

← Приход на склад
Приход на склад 09.06.21 03:00:24

"04627093190027" - Неизв. товар Ботинки женские
1 (шт)

Сканируйте **марку**


Обувная продукция



ОТК: ЗИМАК

← Приход на склад
Нет связи, Приход на скл...

Сканируйте товар



Всего строк: 2

Номенклатура	Факт
04627093190027 - Неизв. товар Ботинки женские, (шт)	1

Без марки

Другой товар

Дальнейшие сканирования таких **штрихкодов** в текущем документе будут определять его, как «неизвестный товар» (или как добавили в описании). «Неизвестные товары» с разными **штрихкодами** запоминаются в документе отдельно.

При загрузке документа в 1С необходимо привязать новые **штрихкода** к номенклатуре. Подробнее читайте **«Загрузка документ в 1С»**.

Была ли статья полезна?

 Нет

 Да