

# Операция «Сбор штрихкодов»

Сбор штрихкодов — простая операция сканирования и распознавания товаров с вводом количества, явным образом не привязан к какой-то конкретной операции. Производится без выгрузки документа-задания из товароучетной системы, только с созданием нового документа на ТСД.

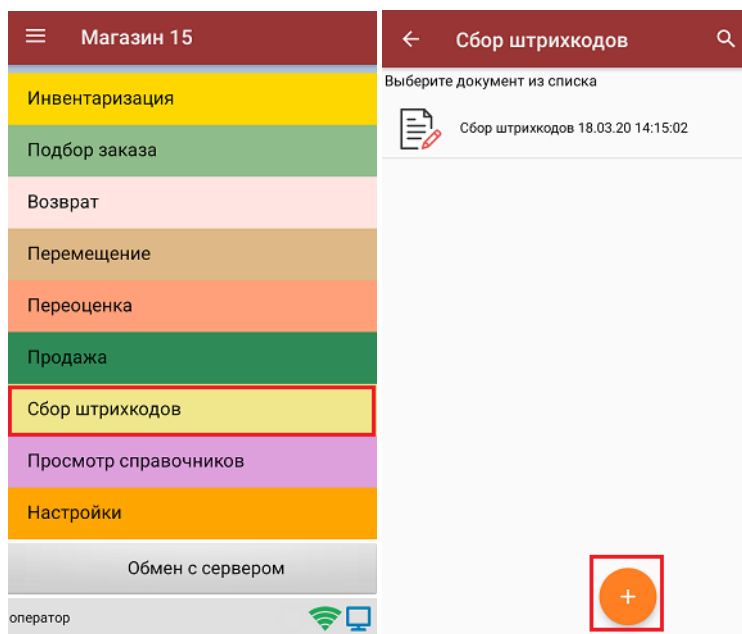
Используется в случае, когда необходимо просто собрать данные о наличии товара, включая приемку, подбор или инвентаризации без исходного документа-заявки.

Операция «Сбор штрихкодов» производится в соответствии со следующим бизнес-процессом:

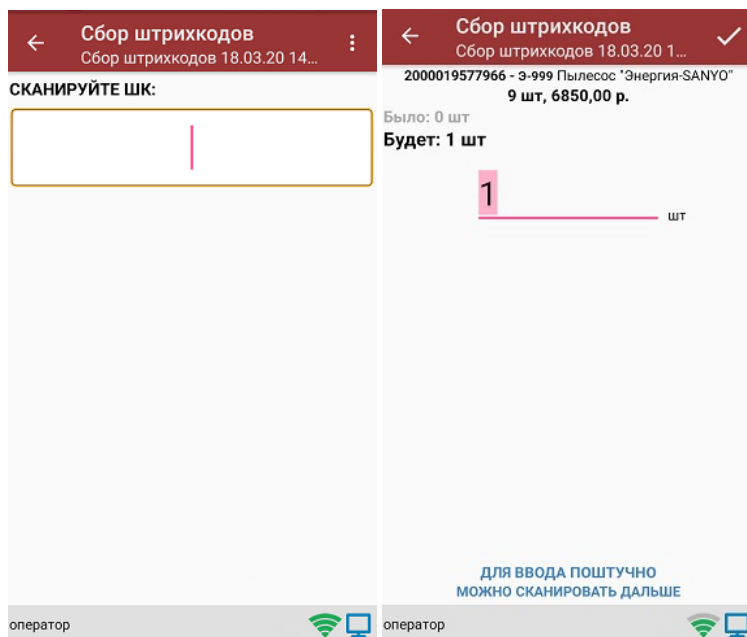
- **Сбор ШК Расходная**

## Сбор штрихкодов по факту

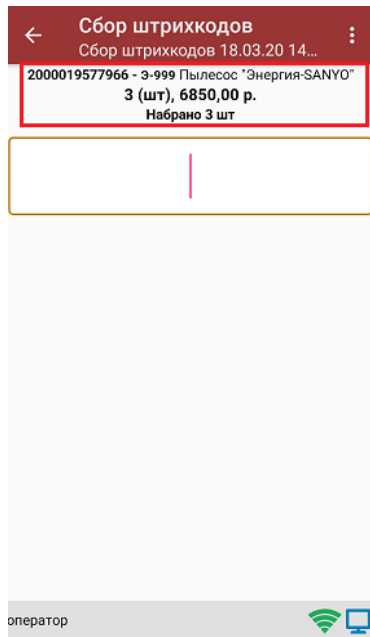
1. В главном меню «Магазина 15» выберите операцию «Сбор штрихкодов». Если ранее не было создано ни одного документа «Сбор штрихкодов», новый документ будет создан автоматически. Если есть хотя бы один документ — создайте документ с помощью кнопки «Добавить» (или откройте документ из списка для продолжения работы с ним).



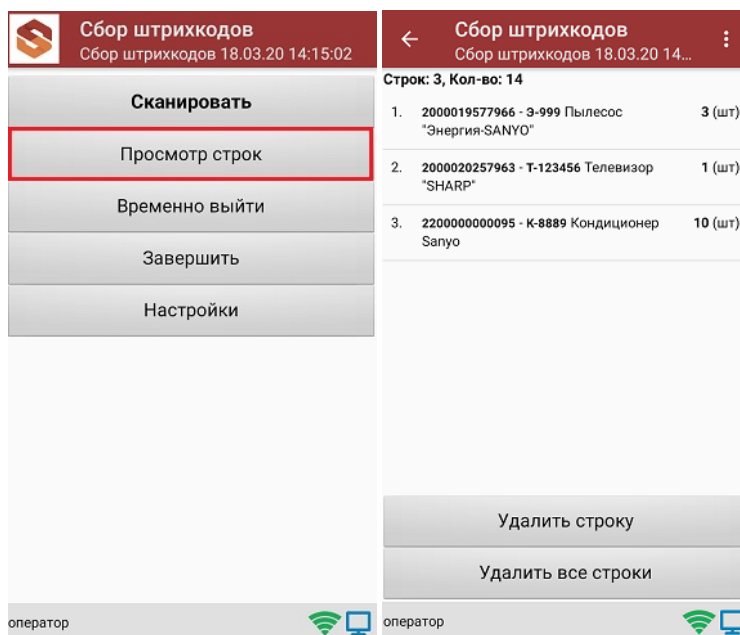
2. Начните сканирование ШК товаров. В процессе сканирования можно вводить количество товара вручную, а можно сканировать поштучно.



3. Результат последнего сканирования отобразится на экране ТСД.



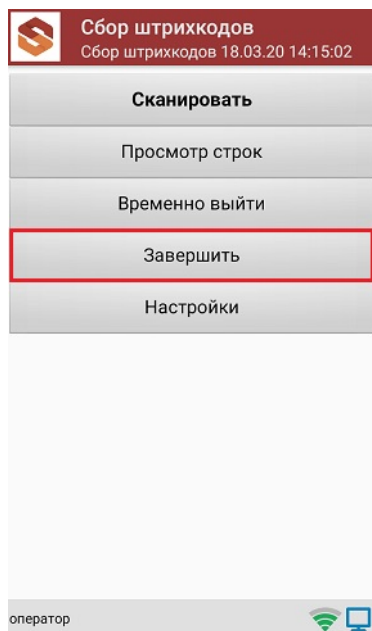
4. Для того, чтобы просмотреть весь список отсканированных товаров, нажмите кнопку «Назад», и в появившемся меню выберите пункт «Просмотр строк».



С помощью кнопки «Удалить строку» можно удалить верхнюю товарную позицию из списка, с помощью кнопки «Удалить все строки» — весь список.

Для возврата к режиму сканирования нажмите кнопку «Сканировать» в вышеуказанном меню, для настройки параметров работы с неизвестными ШК — кнопку «Настройки».

5. После окончания операции завершите документ (кнопка «Назад» → «Завершить»). Это необходимо для того, чтобы можно было отправить его на сервер Mobile SMARTS (либо на ТСД в случае прямого обмена документами). Незавершенный документ отправить нельзя.



6. После отправки документа на сервер необходимо загрузить его в товароучетную программу для дальнейшей работы. Как это делается в 1С, вы можете прочитать «[Загрузка документов в 1С](#)», а как в Excel — в статье «[Интеграция «Магазина 15» через CS и Excel](#)».

### Была ли статья полезна?

<input type="radio"/>	Нет
<input type="radio"/>	Да