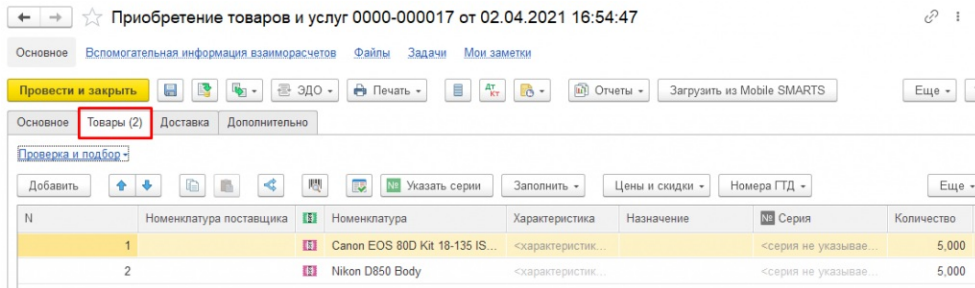


Не выгружаются коды маркировки товаров

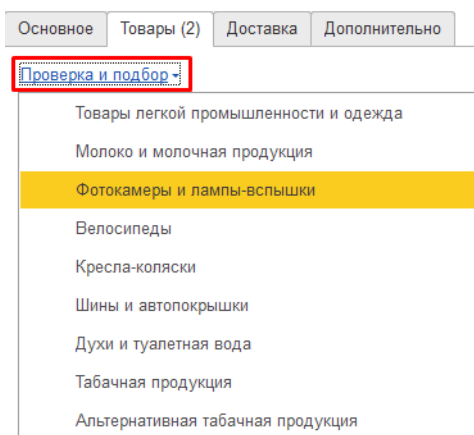
В процессе работы с некоторыми конфигурациями, разработанными компанией 1С (например, «Управление торговлей 11.0-11.4», «Комплексная автоматизация 2.0-2.4», «ERP: Управление предприятием 2.2-2.4», «Управление торговлей 10.3», «Управление нашей (небольшой) фирмой 1.6», «Бухгалтерия предприятия 3.0»), присутствуют некоторые особенности приемки товаров. Для снижения нагрузки на базу 1С проходящие через документ ЭДО коды маркировки автоматически не подгружаются из системы Честного ЗНАКа и не сохраняются в документе приемки товаров и услуг без некоторых дополнительных манипуляций. Соответственно, при выгрузке такого документа из 1С на ТСД коды маркировки там не отображаются.

Чтобы исправить данную ситуацию, перед выгрузкой документа на ТСД необходимо:

1. Открыть документ в 1С и перейти на вкладку «Товары».



2. Нажать на кнопку «Проверка и подбор» и выбрать из выпадающего списка товарную группу, к которой относятся товары в документе.

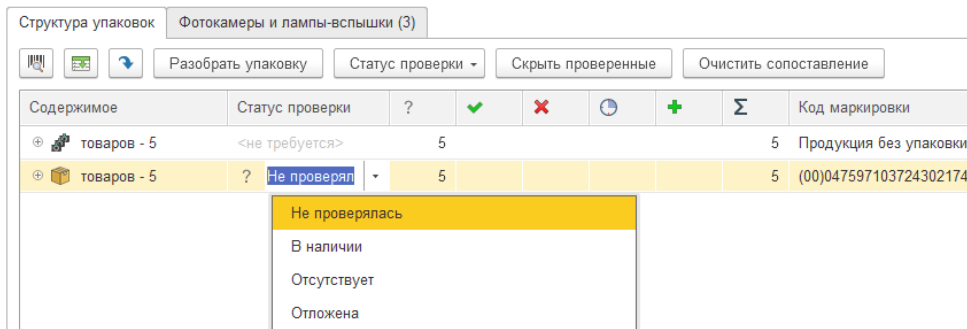


3. Изменить статус с «Не проверялась» на любой другой (например, «Отсутствует»), а затем обратно. Возле названия окна появится звездочка, обозначающая наличие изменений в этом окне.

☆ Проверка поступивших фотокамер и ламп-вспышек *

Завершить проверку

В документе: [Приобретение товаров и услуг 0000-000017 от 02.04.2021 16:54:47](#)



4. Сохранить изменения, закрыть текущее окно и выгрузить документ на ТСД (в случае работы в режиме офлайн). В случае работы в онлайн-режиме все внесенные изменения отобразятся на ТСД.

☆ Проверка поступивших фотокамер и ламп-вспышек *

Завершить проверку 

В документе: [Приобретение товаров и услуг 0000-000017 от 02.04.2021 16:54:47](#)

Структура упаковок		Фотокамеры и лампы-вспышки (3)							
Содержимое		Статус проверки	?	✓	✗	↺	+	Σ	Код маркировки
⊕ товаров - 5	<не требуется>		5					5	Продукция без упаковки
⊕ товаров - 5	? Не проверялась				5			5	(00)047597103724302174

Для выгрузки такого документа на ТСД можно использовать два бизнес-процесса:

- «Поступление товаров и услуг (проверка документа на ТСД)» — для маркированного и обычного товара. При выгрузке документа на ТСД коды маркировки выгружаются из табличной части «Товары», которая после загрузки документа обратно в 1С изменяется по данным, загруженным с ТСД. При этом в документе отмечаются коды маркировки, загруженные с ТСД.
- «Приобретение маркированных товаров (проверка документа на ТСД)» — только для маркированного товара. На ТСД выгружаются только КМ из таблицы марок, и при загрузке документа обратно в 1С содержимое табличной части «Товары» не изменяется. При этом отсканированные КМ будут отмечаться в таблице, даже если вы производите приемку товаров за несколько подходов.

Также с помощью **глобальных параметров** в обработке 1С можно настроить алгоритм загрузки и завершения документа. Можно использовать алгоритм, установленный по умолчанию, при котором проверка и подбор маркированной продукции не завершается, оставляя таблицу марок в промежуточном и сохраненном состоянии. В процессе выполнения настроенного алгоритма происходит завершение подбора маркированной продукции. Второй вариант использовать можно для полной автоматизации процесса, когда в онлайн-режиме при завершении документа на ТСД проверка КМ в нем также завершается

Была ли статья полезна?

<input type="radio"/> Нет
<input type="radio"/> Да