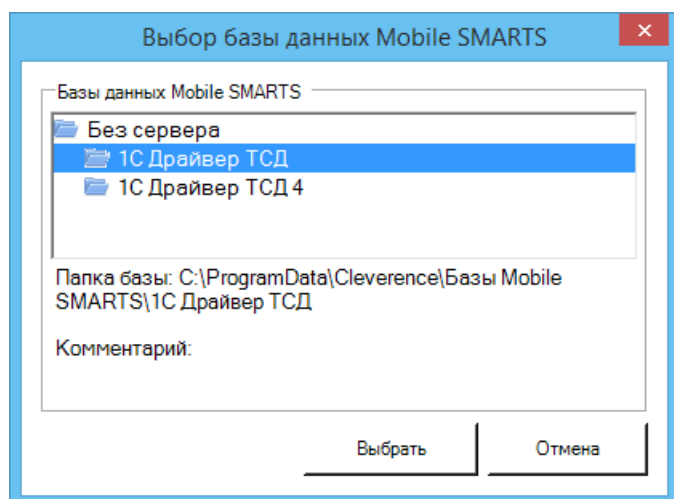


# Работа в «1С: Предприятие» с несколькими базами данных драйвера ТСД

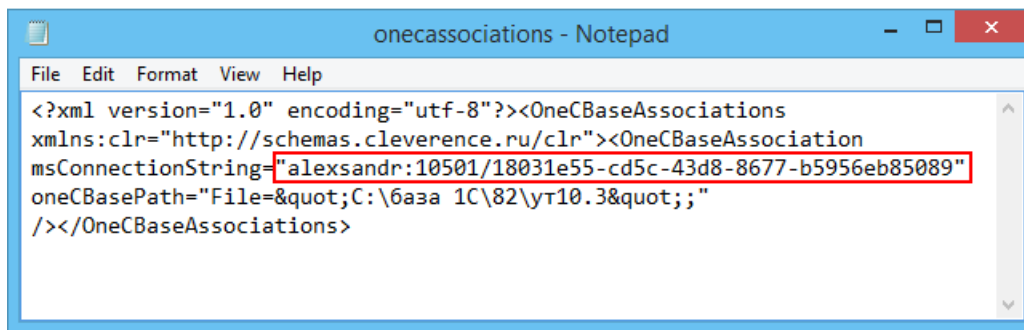
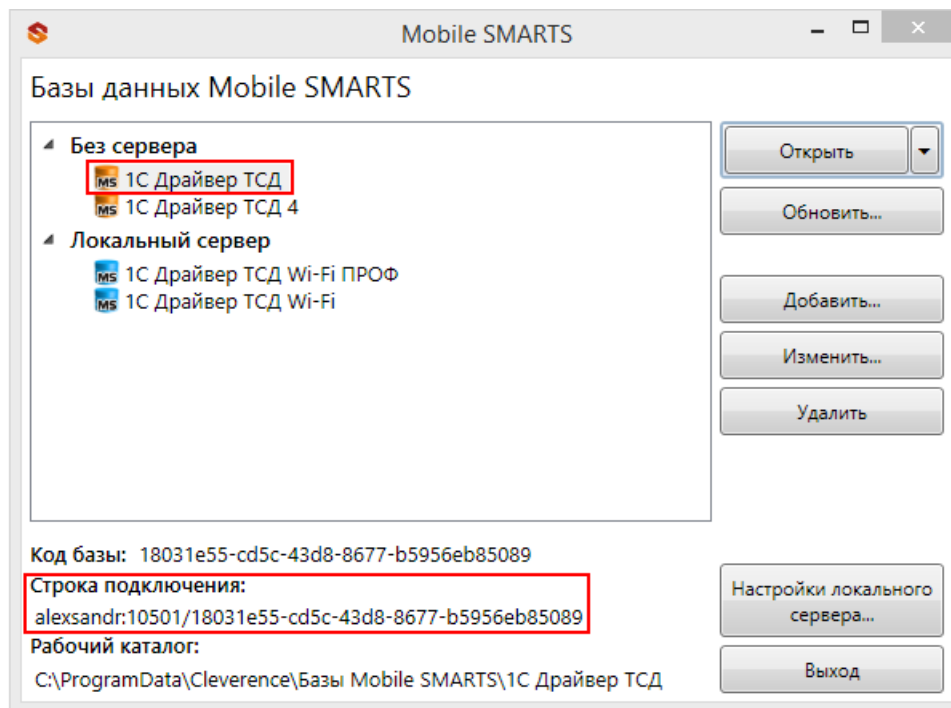
Как происходит подключение и работа в 1С, если установлено несколько **баз данных** драйверов?

## Несколько баз только Батч драйвера

Если подключены базы только Батч драйвера, то в момент первого запуска одной из обработок 1С Драйвера ТСД (Выгрузка номенклатуры.erf, Выгрузка документов.erf или Загрузка документов.erf) на экране появится окно для выбора базы.



В момент выбора базы создается файл `onecassociations.xml` (путь к файлу `c:\ProgramData\Cleverage\Common\onecassociations.xml`) в который записывается строка подключения к выбранной базе.

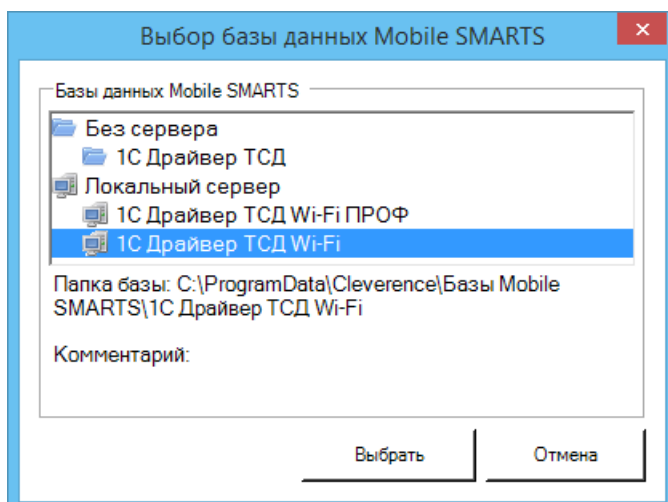


После этого ничего выбирать не нужно, для конкретной базы 1С запоминаются параметры выбора конкретной **базы данных** драйвера, при запуске 1С база драйвера будет выбираться автоматически.

В случае, если у Вас несколько баз 1С, то можно настроить работу каждой из них с разными базами Батч драйвера (1С Драйвера ТСД), все данные будут сохраняться в файл onecassociations.xml.

## Выбор базы Батч или Wi-Fi драйверов

Если подключены **базы данных** разных драйверов (Батч или Wi-Fi), то в момент первого запуска одной из обработок любого драйвера (Выгрузка номенклатуры.erf, Выгрузка документов.erf или Загрузка документов.erf) на экране появится окно для выбора базы.



Данные о выбранной базе драйвера хранятся только до закрытия программы 1С, после перезапуска 1С базу нужно выбирать заново.

## Была ли статья полезна?

<input type="radio"/>	Нет
<input type="radio"/>	Да

---