

Маркировка имущества в «Клеверенс: Учет имущества»

Маркировка необходима для превращения безликой номенклатуры в инвентарные объекты. При маркировке номенклатуре назначаются уникальные инвентарные номера, **штрихкоды**, или **RFID-метки**, что в итоге делает номенклатуру уникальным объектом.

Для операции «Маркировка» справочник имущества обязательно должен быть **выгружен из 1С на сервер или ТСД**.

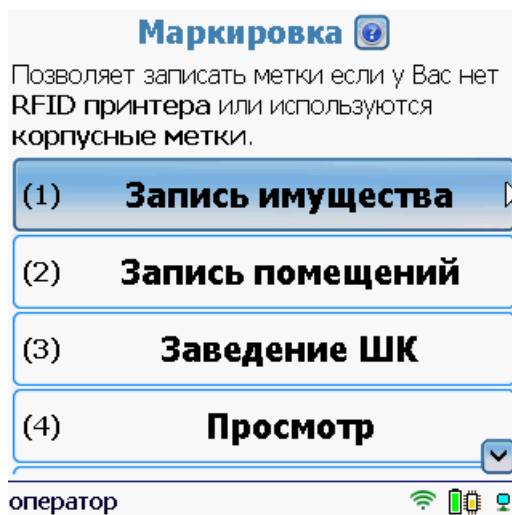
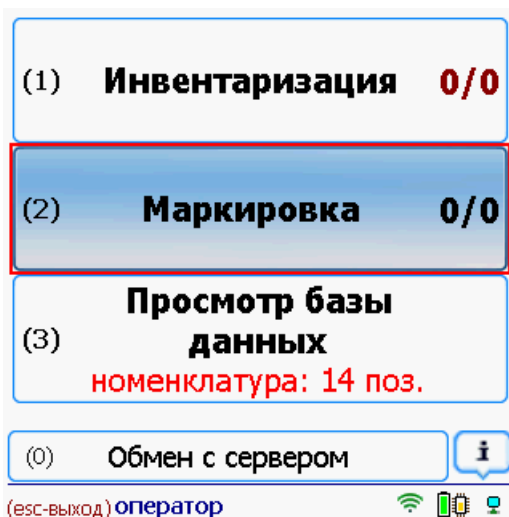
Для маркировки можно использовать заранее **напечатанные на принтере метки** и штрихкоды. Имуществу, для которого не подходят распечатанные на принтере метки (например, металлические объекты, масло, вода, нефтепродукты и т.д.), можно клеить корпусные метки (метки на которых нельзя печатать) и записывать на них данные прямо с ТСД.

Что маркируется:

- Уникальные объекты;
- Материалы.


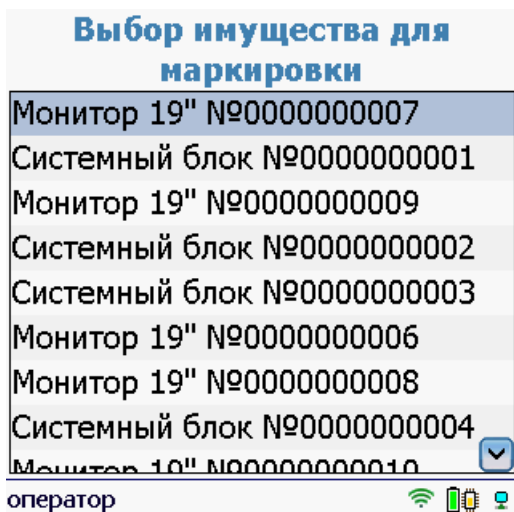
НЕ маркируются материалы без **штрихкодов** и без оклейки (например, мотки кабеля, масла и бензин в бочках, деньги).

Для маркировки имущества необходимо создать документ Маркировка на ТСД и выбрать операцию Запись имущества.

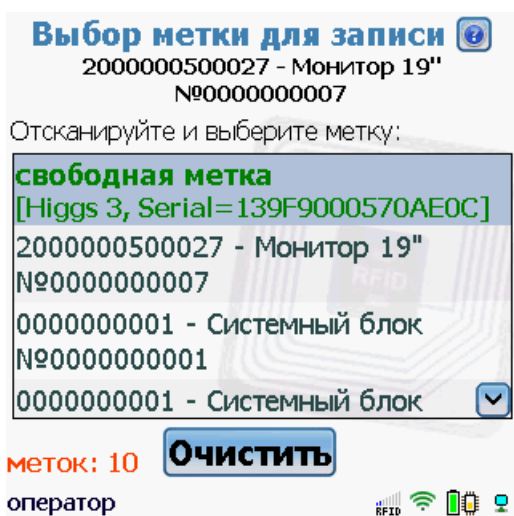


Маркировать **метками** можно только уникальные объекты и уникальные материалы! Не уникальные материалы маркируются только **штрихкодами**.



Выбираем имущество, для которого нужно записать метку и сканируем метки.



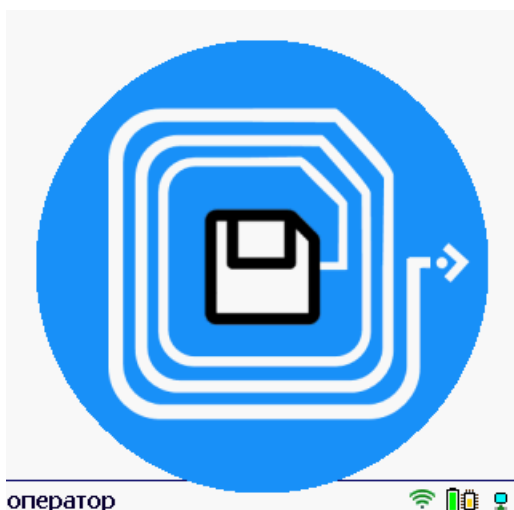
После этого необходимо выбрать одну из найденных и привязать имущество к метке и наклеить эту метку на имущество. Можно сначала обклеить имущество метками, а потом проводить маркировку.



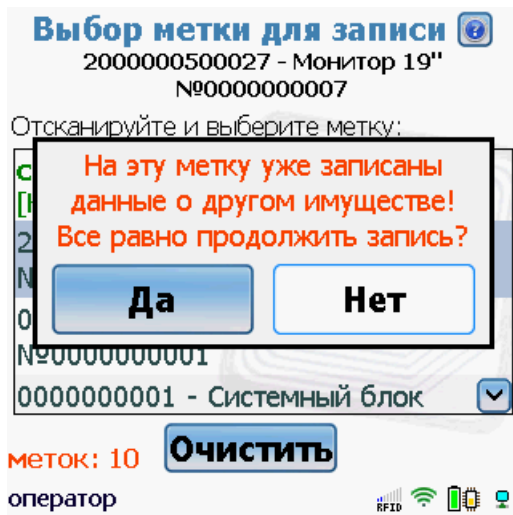
Выбор, что записывать на метку штрихкод или инвентарный номер, производится в настройках.



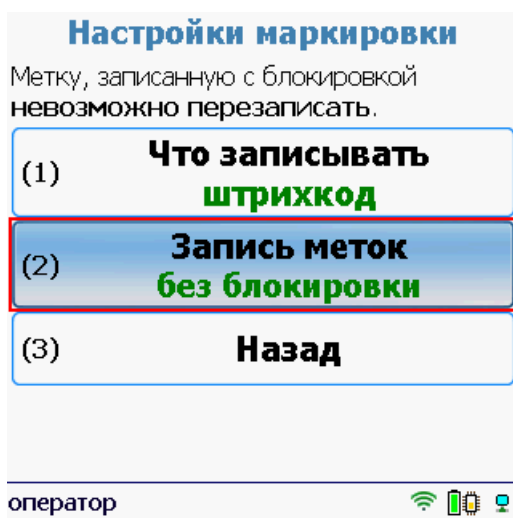
В момент записи метка должна находиться в пределах сканирования RFID-считывателя.



Для записи можно выбирать как свободные метки, так и уже записанные (можно перезаписать метку).



На записанную метку можно записать новые данные о другом имуществе, если метка до этого была записана без блокировки.



Метку записанную с блокировкой невозможно перезаписать.

После маркировки всех объектов и завершения документа данные можно **загрузить** в документ 1С **Заведение и маркировка**.

Статьи по теме:

- **Загрузка результатов маркировки с ТСД в 1С;**
- **Сбор штрихкодов с ТСД;**
- **Заведение и маркировка.**

Была ли статья полезна?

<input type="radio"/> Нет
<input type="radio"/> Да