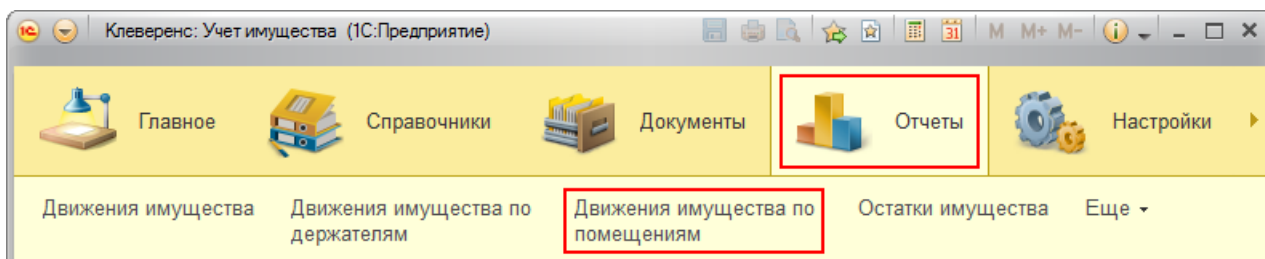


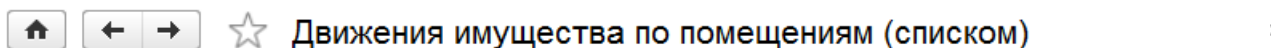
# Отчёт движений имущества по помещениям

В конфигурации можно создавать отчеты о движении имущества по помещениям (когда было принято, кто держатель, когда было выдано и возвращено).



Для формирования отчета нужно выбрать вариант, готовый вариант только один - списком (сортировка происходит в алфавитном порядке имущества), но можно создавать свои варианты отчета.

При необходимости сделать отбор и сформировать отчет.










<input type="checkbox"/>	На дату	03.02.2015 0:00:00
<input type="checkbox"/>	Откуда	Равно
<input type="checkbox"/>	Куда	Равно
<input type="checkbox"/>	Инвентарный номер	Равно 2301408
<input type="checkbox"/>	Номенклатура	Равно

Когда	Имущество	Инвентарный номер
20 февраля 2015 14:02	Клавиатура Defender	
20 февраля 2015 13:16	Лоток для бумаги	
24 февраля 2015 13:42	Насос консольно-моноблочный КМ 50-32-125	
25 февраля 2015 14:56	Насос консольно-моноблочный КМ 50-32-125 №2302304	2302304
18 февраля 2015 17:57	Ноутбук	
24 февраля 2015 10:46	Ноутбук Samsung	
03 февраля 2015 16:26	Принтер Epson	
04 февраля 2015 16:59	Принтер Epson	
04 февраля 2015 11:22	Принтер Epson №2301103	2301103
05 февраля 2015 10:59	Принтер Epson №2301117	2301117
05 февраля 2015 10:59	Принтер Epson №2301118	2301118

Отчет можно распечатать на принтере или сохранить в файл.







Сформировать
Предварительный просмотр...
Еще ▾

<input type="checkbox"/>	 На дату	03.02.2015 0:00	Изменить вариант...
<input type="checkbox"/>	 Откуда	Равно	Сохранить вариант...
<input type="checkbox"/>	 Куда	Равно	 Выбрать настройки...
<input type="checkbox"/>	 Инвентарный номер	Равно	 Сохранить настройки...
<input type="checkbox"/>	 Номенклатура	Равно	Установить стандартные настройки








  

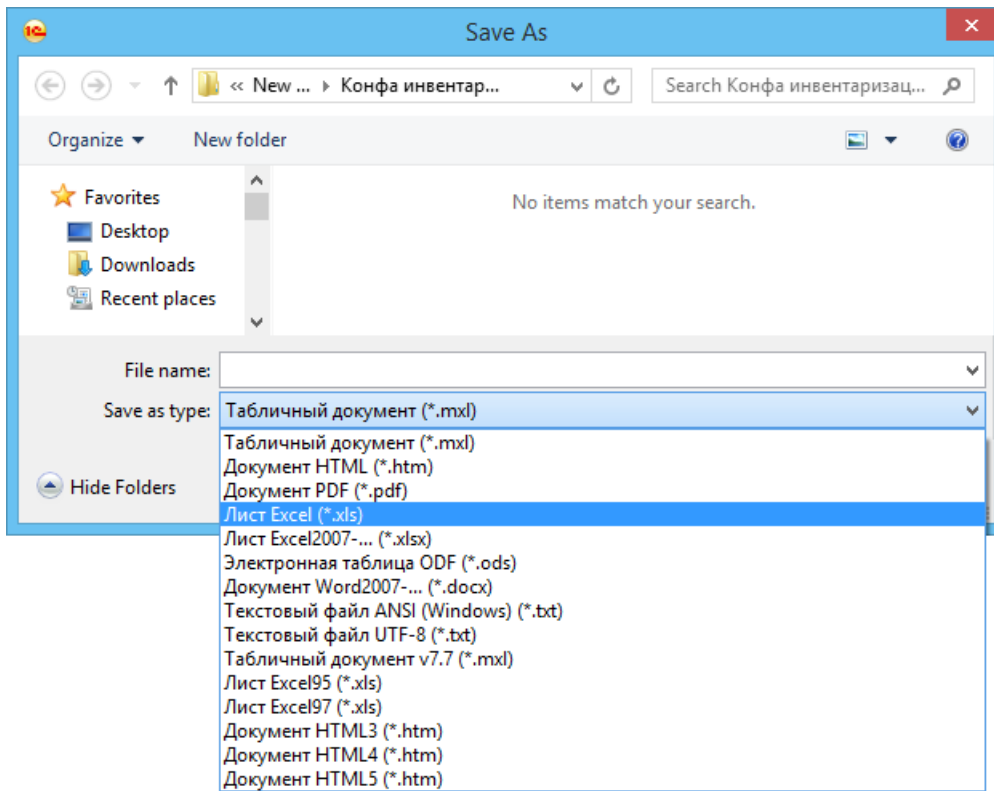
Когда	Имущество
25 февраля 2015 09:12	бумага
17 февраля 2015 16:26	Бумага для принтера
02 февраля 2015 11:41	Бумага мелованая
02 февраля 2015 15:53	Бумага мелованая
02 февраля 2015 15:54	Бумага мелованая
02 февраля 2015 16:02	Бумага мелованая
02 февраля 2015 16:12	Бумага мелованая
16 марта 2015 16:11	Бумага мелованая
03 февраля 2015 16:26	Картридж для принтера HP
06 февраля 2015 14:25	Картридж для принтера HP

-  Открыть новое окно
-  Сохранить Ctrl+S
-  Печать... Ctrl+P
-  Сформировать
- Выбрать вариант...
-  Предварительный просмотр...
-  Изменить форму...
- ? Справка F1

При сохранении отчета в файл, нужно выбрать в каком формате будет сохранен отчет, например, в файл Excel. В 1С:Предприятие 8.3, начиная с версии 8.3, можно сохранять отчет в файл PDF.

-  Открыть новое окно
-  Сохранить Ctrl+S
-  Печать... Ctrl+P
-  Сформировать
-  Предварительный просмотр...
-  Печать... Ctrl+P
-  Изменить форму...
- ? Справка F1



### Была ли статья полезна?

<input type="radio"/>	Нет
<input type="radio"/>	Да