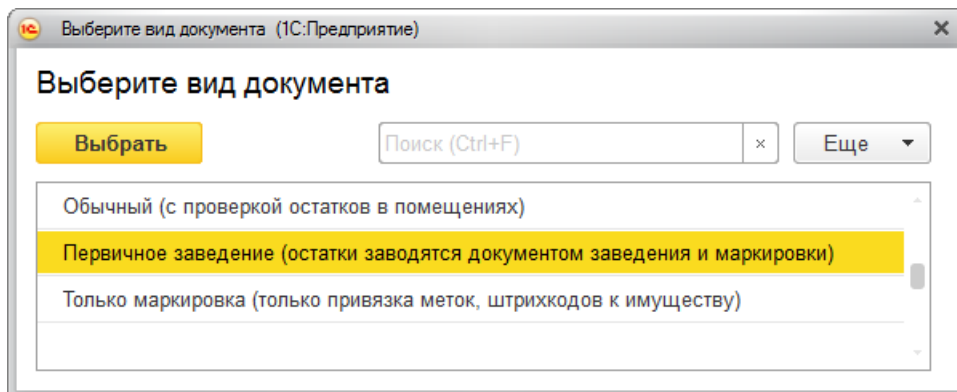
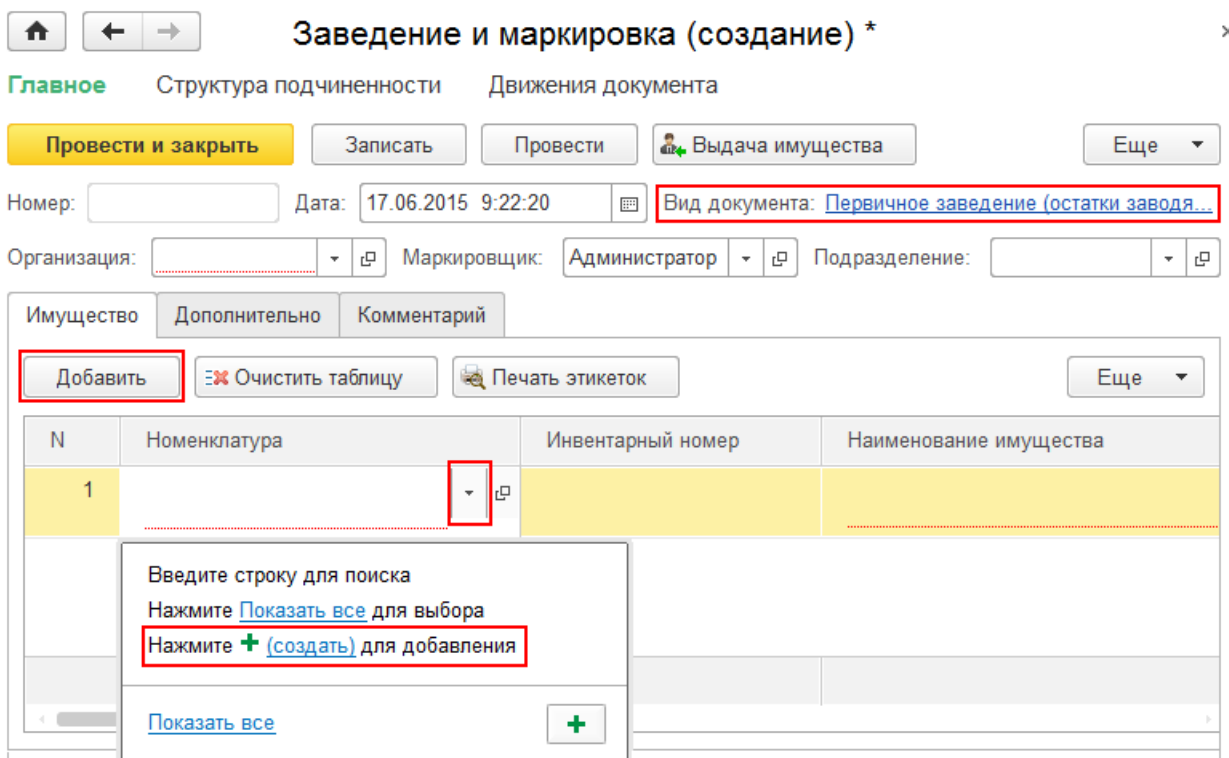


Первичное заведение малоценки

При первичном заведении малоценки нет необходимости сначала создавать документ **поступления малоценки**, можно сразу создать новый пустой документ «**Заведение и маркировка**», вид документа выбираем Первичное заведение.



При первичном заведении материалов, к которым обычно относится и малоценка, можно только выбирать из списка вручную, загрузить их с ТСД нельзя.



Создаем номенклатуру и заполняем информацию. Способ учета экземпляров выбираем как материал.

Для материалов (малоценки) инвентарный номер не заводится.

Печатать штрихкоды для малоценки нет необходимости.

Номенклатура (создание) (1С:Предприятие)

Номенклатура (создание) *

Главное | Документы | Инвентарные объекты | Метки | Подразделение | Еще...

Записать и закрыть | Записать | Печать этикеток | Еще ▾

Учетная информация

Производитель: Код:

Наименование:
Лоток для бумаги

Способ учета экземпляров: Как материал ▾

Способ учета в бухгалтерии: Как материал ▾

Способ генерации инв. номера: ▾

Печатать этикетки со штрихкодом: Нет ▾

Способ генерации штрихкода: ▾

Комментарий:

Добавить изображение

При первичном заведении указываем держателя — работник, за которым будет числиться малоценка. Если у малоценки штрихкод есть на упаковке или на самом материале, то его можно привязать прямо в строке.

Для этого кликаем 2 раза мышкой на незаполненный штрихкод.

Заведение и маркировка 000000017 от 17.06.2015 9:22:...

Главное | Структура подчиненности | Движения документа

Провести и закрыть | Записать | Провести | Выдача имущества | Еще ▾

Номер: 000000017 | Дата: 17.06.2015 9:22:20 | Вид документа: [Первичное заведение \(остатки заводя...](#)

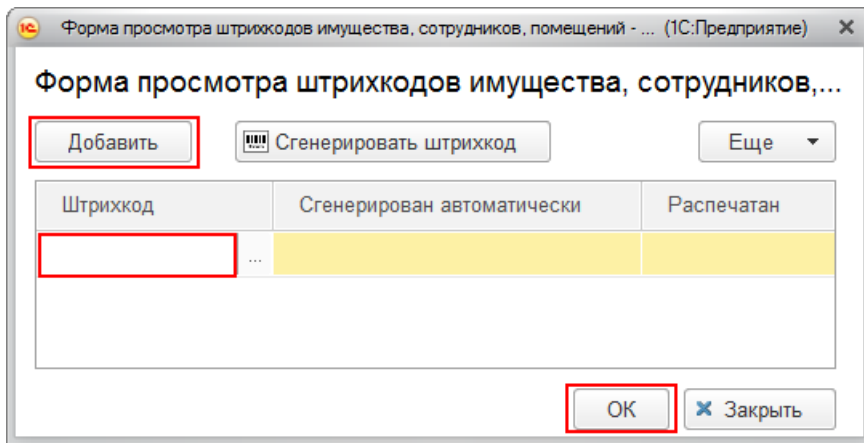
Организация: МК ЭНЕРГО | Маркировщик: Администратор | Подразделение:

Имущество | Дополнительно | Комментарий

Добавить | Очистить таблицу | Печать этикеток | Еще ▾

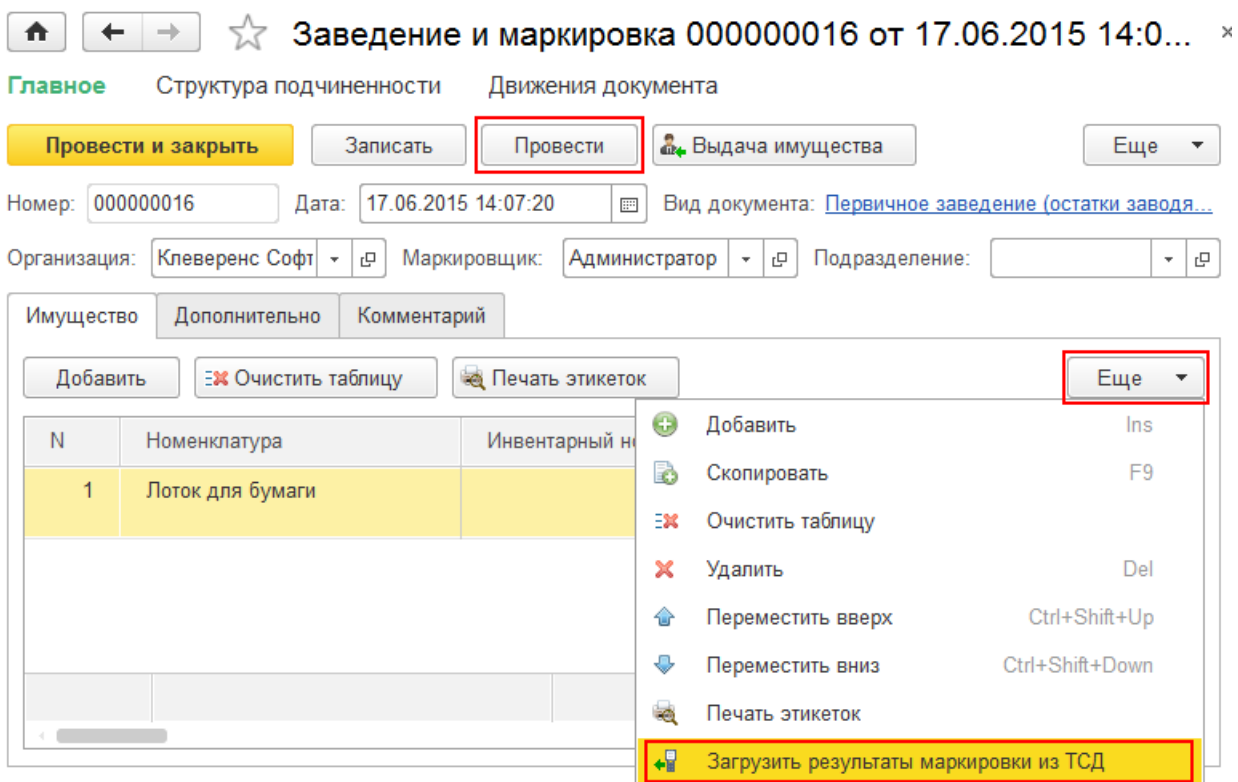
N	Номенклатура	Инвентарный номер	Держатель	Штрихкоды
1	Лоток для бумаги		Сидоров А.	

Добавляем штрихкод, который есть на упаковке или на самом материале (после ввода штрихкода, обязательно нажать Enter, чтоб он сохранился).



Кнопка  Загрузить результаты маркировки из ТСД предназначена только для добавления данных для малоценки, которая уже находится в документе.

Для малоценки данные с ТСД можно загружать сразу, а потом проводить документ.



Статьи по теме:

- Поступление малоценки;
- Заведение и маркировка;
- Первичное заведение имущества;
- Первичное заведение дорогого оборудования;
- Первичное заведение дорогой оргтехники;
- Первичное заведение крупной или дорогой мебели;
- Первичное заведение мелкой оргтехники;
- Первичное заведение расходных материалов.

Была ли статья полезна?

Нет

Да

