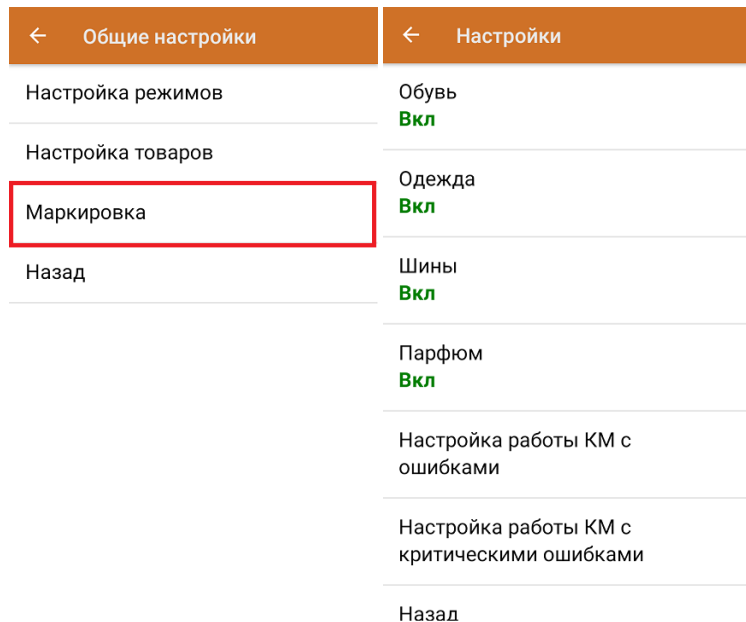


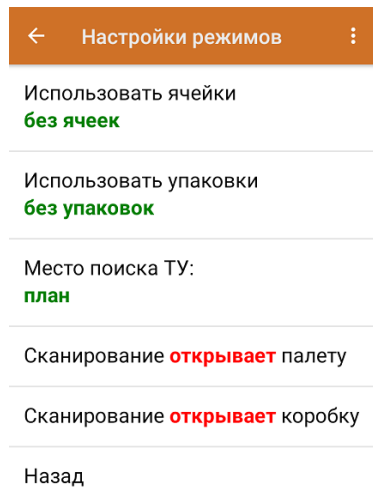
# Помарочное списание товара по факту в «Складе 15»

В данной статье списание будет рассмотрено на примере обуви, но для остальных видов товара (табак, одежда, лекарства, молочная продукция, парфюм, фототехника, шины, велосипеды, бутилированная вода, кресла-коляски) все процессы аналогичны

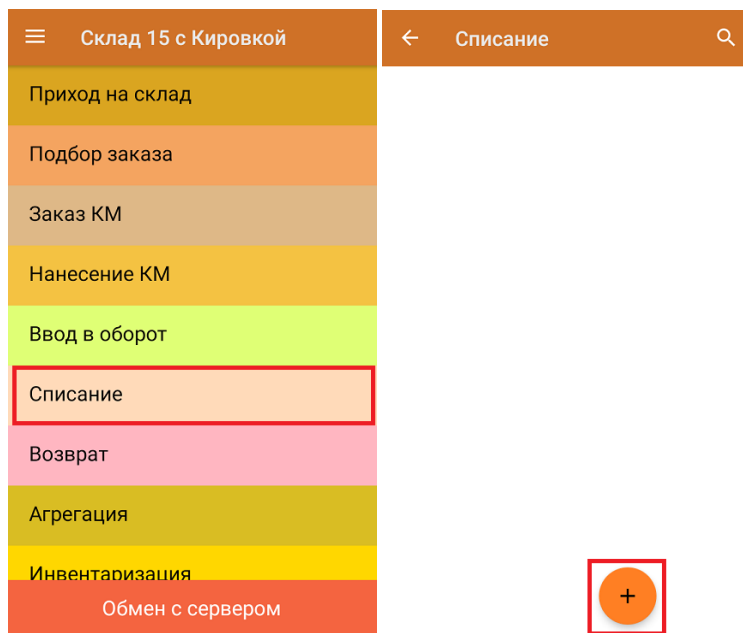
Перед тем как начать списание товара, необходимо убедиться, что в меню операции «Списание» включена соответствующая настройка (по умолчанию включена).



Также вы можете проверить и изменить параметры в настройках режимов. Ниже указаны параметры по умолчанию.



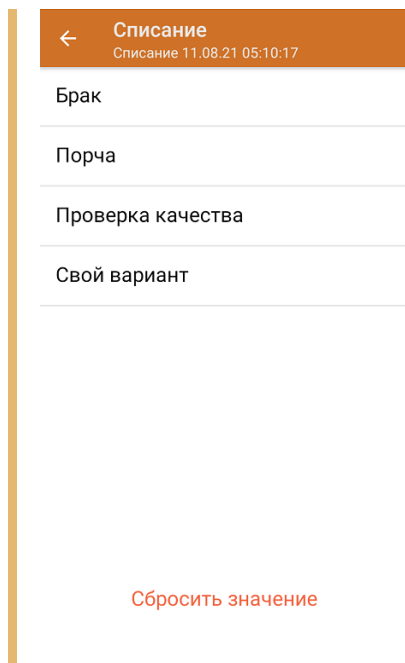
1. В главном меню приложения выберите операцию «Списание» и создайте новый документ с помощью кнопки «Добавить».



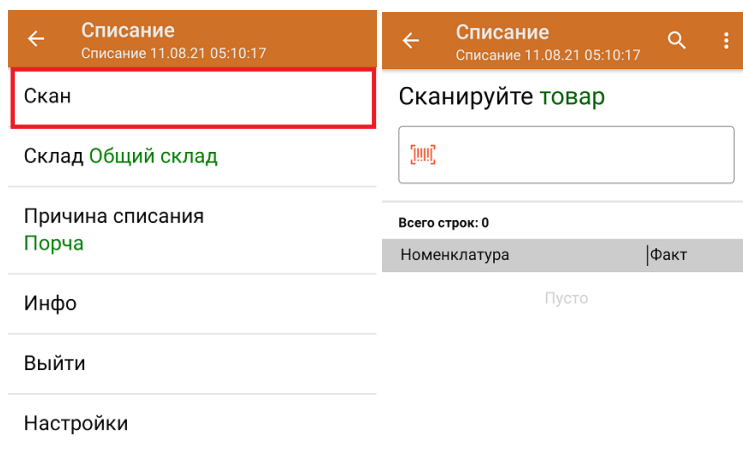
2. В появившемся окне можно выбрать склад, на котором будет приниматься товар, и указать причину списания товара. Также можно произвести основные настройки операции «Списание».

← Списание Списание 11.08.21 05:10:17	← Списание Списание 11.08.21 05:10:17
Скан	Скан
Склад <b>не выбран</b>	Склад <b>Общий склад</b>
Причина списания <b>не заполнена</b>	Причина списания <b>Порча</b>
Инфо	Инфо
Выйти	Выйти
Настройки	Настройки

В графе «Причина списания» можно выбрать один из предложенных вариантов или указать свой.



3. Для перехода в режим сканирования товара нажмите кнопку «Скан».

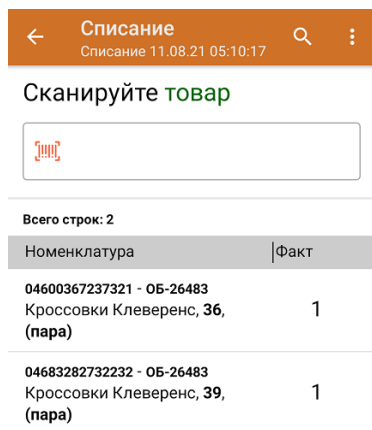


4. Начните сканирование кодов маркировки списываемых товаров, которые могут иметь следующий вид:

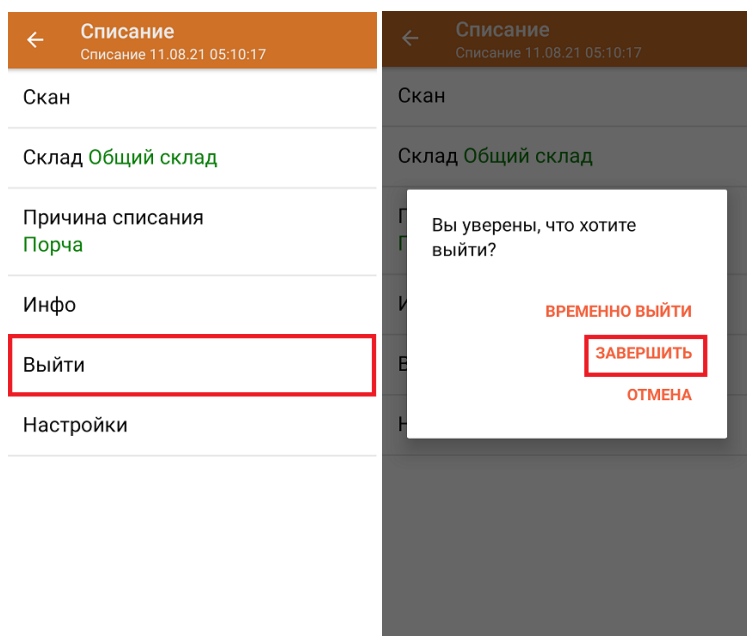


010465007519500021,8TdrEC71\*&GM91TEST92dGVzdAET  
c6JP4erTXzSwXDMImWF9CQwLLrOM/2qvQhU=  
010465007519500021,8TdrEC71\*&GM

После того, как КМ будет отсканирован, информация о товаре появится на экране.



5. После окончания операции завершите документ. Это необходимо для того, чтобы можно было отправить его на **сервер Mobile SMARTS** (либо на ТСД в случае прямого обмена документами). Незавершенный документ отправить нельзя.



После отправки документа на сервер необходимо загрузить его в товароучетную программу для дальнейшей работы. Как это делается в 1С, вы можете прочитать «[Загрузка документов в 1С](#)», а как в Excel — в статье «[Интеграция «Магазина 15» через CSV и Excel](#)».

### Была ли статья полезна?

<input type="radio"/>	Нет
<input type="radio"/>	Да