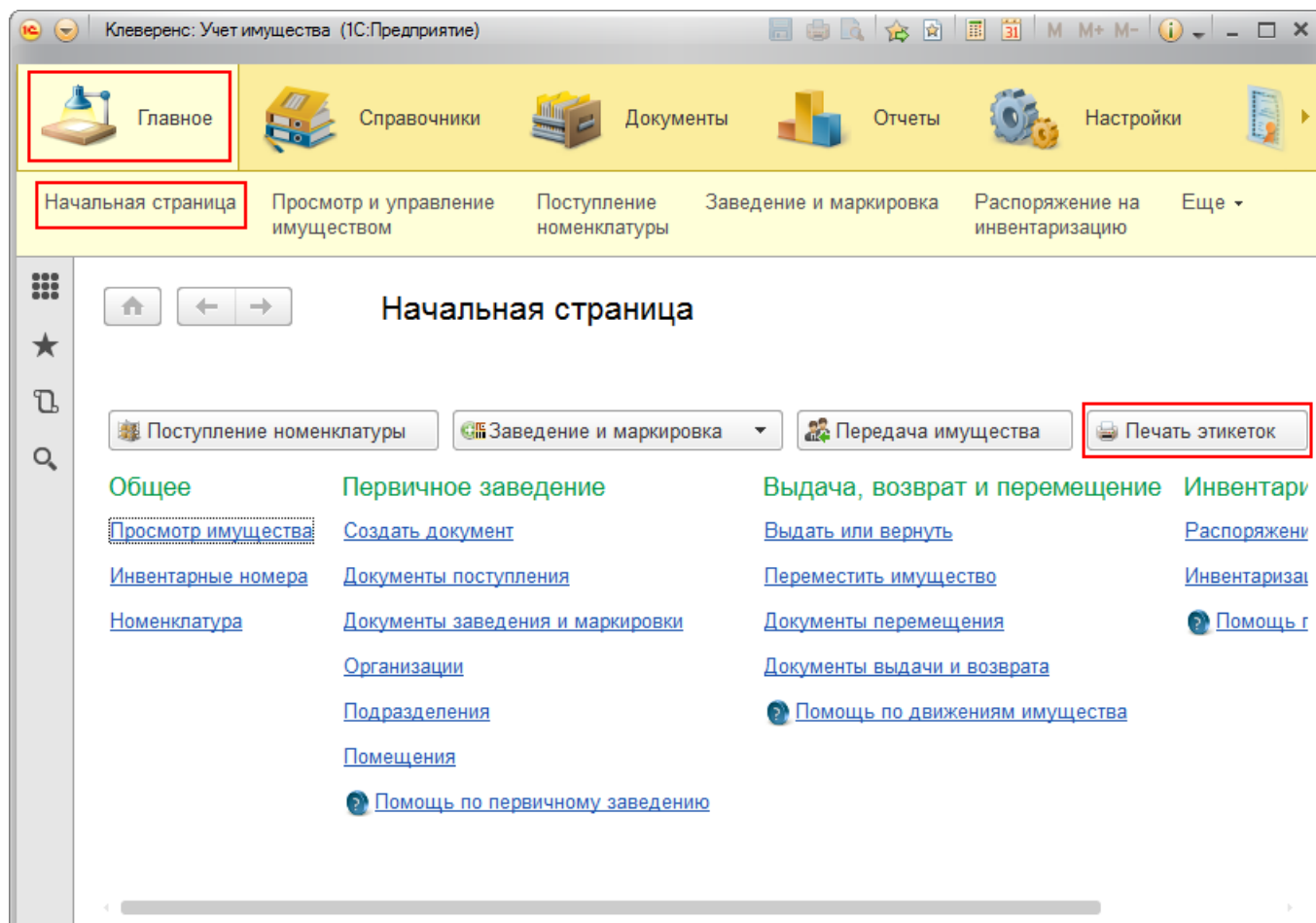


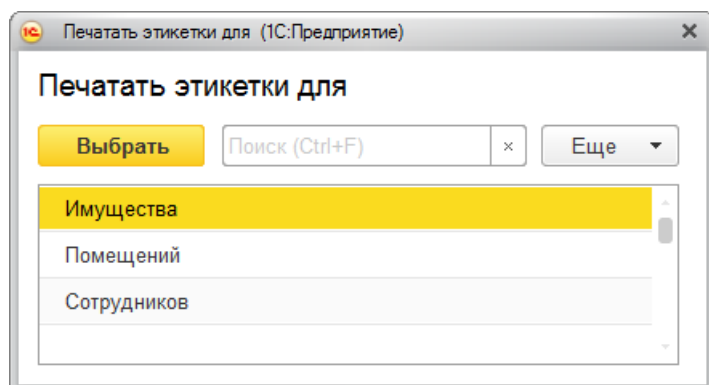
Печать этикеток в «Клеверенс: Учет имущества»

В Клеверенс: Учет имущества можно печатать этикетки.



Можно печатать этикетки трех видов:

- имущества;
- помещений;
- сотрудников.



Печать этикеток имущества

Для печати этикеток необходимо сформировать список ▶ Сформировать список для печати



Печать этикеток имущества

×

Печатать этикетки для:

Выбрать все

Согласно отбору:



Выбрать нераспечатанные

▶ Сформировать список для печати

Еще



			Имущество	Инвентарный номер	Штрихкод	Ко
<input checked="" type="checkbox"/>			Картридж для принте...		2000000100586	
<input checked="" type="checkbox"/>			Стол на L-обр. карка...		2000000300016	
<input checked="" type="checkbox"/>			Стол на L-обр. карка...		2000000300023	
<input checked="" type="checkbox"/>			Стеллаж ЭРВИК 2x4 ...		2000000702339	
<input checked="" type="checkbox"/>			Стеллаж ЭРВИК 2x4 ...		2000000702339	
<input checked="" type="checkbox"/>			Стеллаж ЭРВИК 2x4 ...		2000000702346	
						Ит

Можно задать отбор для формирования списка, выбрав один или несколько параметров.

Согласно отбору:



В настройках отбора можно создавать свои элементы с нужными параметрами, например, отбирать имущество, только у которого есть штрихкод.

Настройка отбора инвентарных объектов - Клеверенс: Учет имущества (1С:Предприятие)

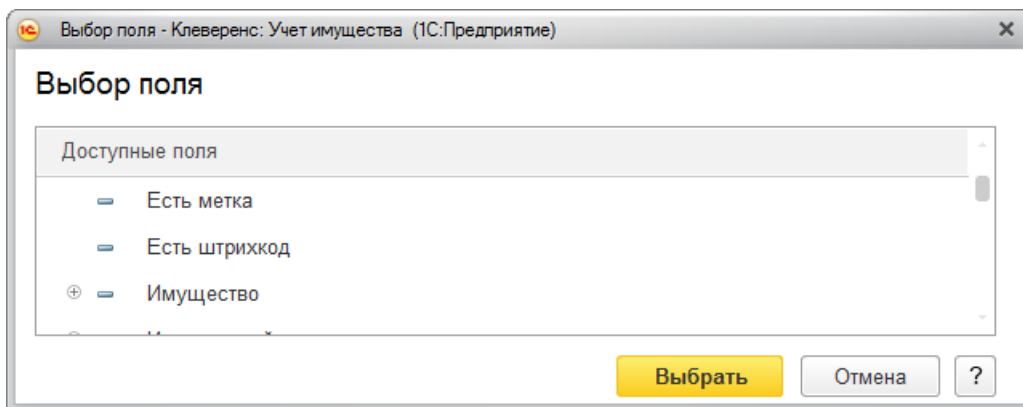
Настройка отбора инвентарных объектов

Добавить новый элемент Добавить новую группу Очистить настройки отбора Еще

	Поле	Вид сравнения	Значение
⊖ Отбор			
<input checked="" type="checkbox"/>	Есть штрихкод	Равно	Да

ОК Отмена

Для создания нужно добавить новый элемент, выбрать поле, вид сравнения и значение.



После выбора нужного имущества можно распечатать этикетки, если требуется установить число копий для печати (по умолчанию установлена 1).

🏠 ⬅️ ➡️ ☆ Печать этикеток имущества

Печатать этикетки для:

Выбрать все
 Согласно отбору:

Выбрать нераспечатанные Сформировать список для печати Еще ▾

<input type="checkbox"/>	<input type="checkbox"/>	<input checked="" type="checkbox"/>	Имущество	Инвентарный	
<input type="checkbox"/>	<input type="checkbox"/>	<input type="checkbox"/>	Картридж для принте...		<input type="checkbox"/> Выбрать все
<input checked="" type="checkbox"/>	<input type="checkbox"/>	<input type="checkbox"/>	Стол на L-обр. карка...		<input type="checkbox"/> Снять все
<input type="checkbox"/>	<input type="checkbox"/>	<input type="checkbox"/>	Стол на L-обр. карка...		<input checked="" type="checkbox"/> Выбрать нераспечатанные
<input type="checkbox"/>	<input type="checkbox"/>	<input type="checkbox"/>	Стеллаж ЭРВИК 2x4 ...		<input type="checkbox"/> Сформировать список для печати
<input type="checkbox"/>	<input type="checkbox"/>	<input type="checkbox"/>	Стеллаж ЭРВИК 2x4 ...		<input checked="" type="checkbox"/> Печать с предпросмотром
<input type="checkbox"/>	<input type="checkbox"/>	<input type="checkbox"/>	Стеллаж ЭРВИК 2x4 ...		<input checked="" type="checkbox"/> Распечатать этикетки
<input type="checkbox"/>	<input type="checkbox"/>	<input type="checkbox"/>	Стеллаж ЭРВИК 2x4 ...		<input type="checkbox"/> Установить число копий этикеток
<input type="checkbox"/>	<input type="checkbox"/>	<input type="checkbox"/>	Стеллаж ЭРВИК 2x4 ...		<input type="checkbox"/> Настройка печати

Этикетки можно редактировать (создавать и изменять шаблон этикеток) в **специальном редакторе**.







Печать этикеток помещений






Печать этикеток помещений происходит аналогично печати этикеток имущества, можно также вести отбор по заданным параметрам.

Печатать этикетки для: Помещений

Выбрать все

Согласно отбору:




Выбрать нераспечатанные
 Сформировать список для печати
Еще ▾

			Помещение	Штрихкод	Количество этикеток	Ад
<input checked="" type="checkbox"/>			Не найдено		1	
<input checked="" type="checkbox"/>			Общий склад		1	г.Н
<input checked="" type="checkbox"/>			Отдел разработок		1	г.Н
<input checked="" type="checkbox"/>			Подвал в Ногинске		1	г.Н
<input type="checkbox"/>			Помещение №1	2000020457967		г.Н
<input checked="" type="checkbox"/>			Помещение №2		1	г.Н
					Итого этикеток: 14	





Печать этикеток сотрудников





Печать этикеток сотрудников происходит аналогично печати этикеток имущества, можно также вести отбор по заданным параметрам.

Печатать этикетки для: Сотрудников

Выбрать все

Согласно отбору:




Выбрать нераспечатанные
 Сформировать список для печати
Еще ▾

			Сотрудник	Штрихкод	Количество этикеток	Ра
<input checked="" type="checkbox"/>			Администратор		1	Ра
<input checked="" type="checkbox"/>			Баженов Сергей		1	Ра
<input checked="" type="checkbox"/>			Иванов Иван Иванович		1	
<input checked="" type="checkbox"/>			Климов Антон		1	Ра
<input checked="" type="checkbox"/>			Медведев Дмитрий		1	Ра
<input checked="" type="checkbox"/>			Сергеев Михаил		1	
					Итого этикеток: 6	

Была ли статья полезна?

Нет

 Да

