

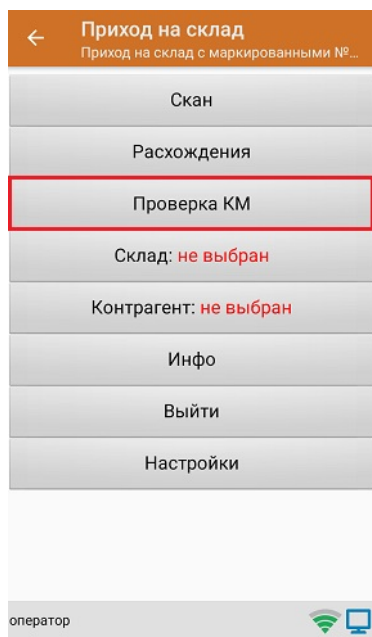
# Проверка кодов маркировок в «Складе 15»

Начиная с версии 1.2.5.x в «Складе 15» появилась функция «Проверка кода маркировки» (только в операции «Приход на склад» и «Просмотр справочников» (товары)), с помощью которой можно проверить корректность распечатанного кода маркировки и, при необходимости, перепечатать его (размер этикетки 32x34). К неправильно сформированным относятся те КМ, у которых:

- есть лишние пробелы и переносы в цифровой последовательности КМ;
- отсутствуют разделители в КМ.

Для того чтобы проверить корректность кода маркировки, необходимо:

1. В процессе работы с документом в операции «Приход на склад» открыть главное меню операции и выбрать пункт «Проверка КМ».



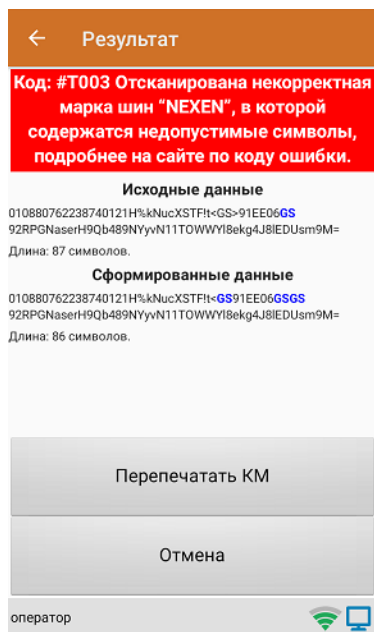
2. Открывается окно, в котором необходимо отсканировать КМ.



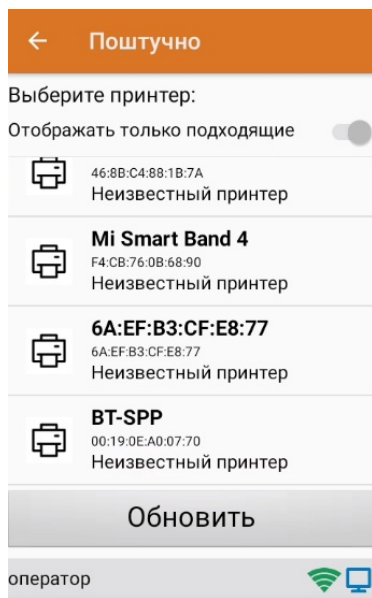
3. Если код маркировки был сформирован верно, на экране появится соответствующее сообщение. Нажмите «Назад», и после этого можно сканировать следующий КМ.





4. Если КМ был сформирован неверно, на экране появится сообщение с кодом ошибки, по которому можно узнать дополнительную информацию в статье «Возможные ошибки в штрихкодах DataMatrix и GS1-128», а также данные для печати исправленного КМ



5. После нажатия на кнопку «Перепечатать КМ», начнется поиск доступного для печати принтера. Если ваш принтер не отображается в списке, нажмите кнопку «Обновить».




6. После того как исправленная марка была распечатана, для проверки отсканируйте ее ещё раз (для выхода или отмены печати нажмите кнопку «Отменить»). Если вы отсканировали не тот КМ, сообщение об этом появится на экране.










7. Если марка была распечатана правильно, далее вы можете приступить к проверке следующих КМ.

Проверить корректность КМ также можно из операции «**Просмотр справочников**». При просмотре справочника «Товары», вы можете отсканировать КМ товара из данного справочника, и перепечатать, если он был сформирован неправильно.

← Номенклатура 

на устройстве

-  X-1234 BOSCH (шт)  
Наличие: 19 (шт)  
Цена: 36900,00 р.
-  M-150003 Ботинки мужские
-  M-77 Комбайн MOULINEX A77 4C
-  K-120003 Кроссовки "ADIDAS", 42 (пара)  
Наличие: 5 (пара)  
Цена: 2243,00 р.
-  K-120004 Кроссовки "REEBOK", 42 (пара)  
Наличие: 8 (пара)  
Цена: 3500,00 р.

оператор  

← Результат



**Код: #T003 Отсканирована некорректная марка шин "NEXEN", в которой содержатся недопустимые символы, подробнее на сайте по коду ошибки.**

**Исходные данные**  
010880762238740121H%kNucXSTF!<GS>91EE06GS  
92RPGNaserH9Qb489NYyvN11TOWWY1Bekg4J8IEDUsm9M=  
Длина: 87 символов.

**Сформированные данные**  
010880762238740121H%kNucXSTF!<GS91EE06SSGS  
92RPGNaserH9Qb489NYyvN11TOWWY1Bekg4J8IEDUsm9M=  
Длина: 86 символов.

Перепечатать KM

Отмена

оператор  

Была ли статья полезна?

Нет

Да