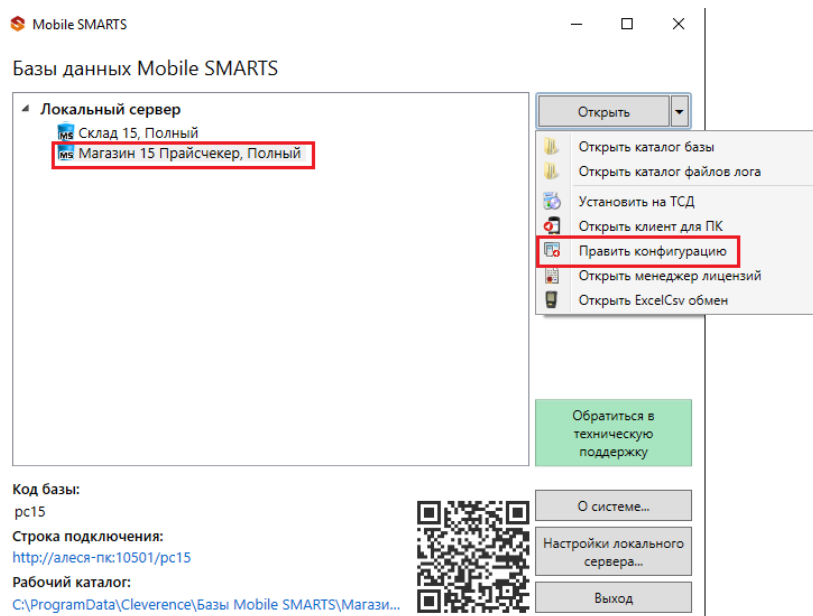


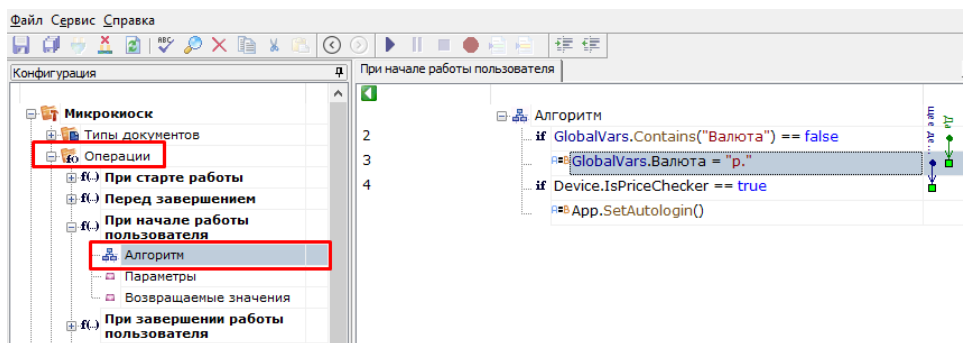
Как изменить валюту цены товара в «Магазине 15 Прайсчекер»

Для того чтобы изменить валюту цены товара в «Магазине 15 Прайсчекер», необходимо:

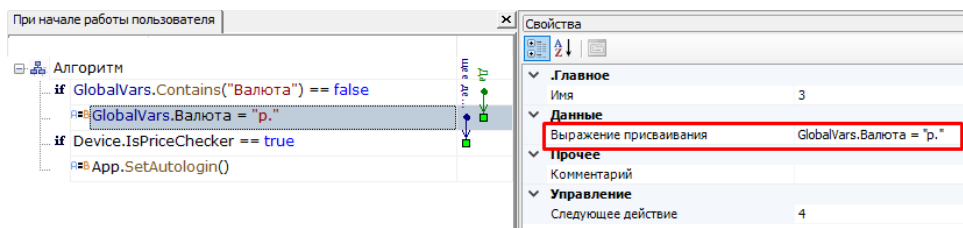
1. Выбрать нужную вам базу в менеджере баз Mobile SMARTS, и открыть для нее панель управления.

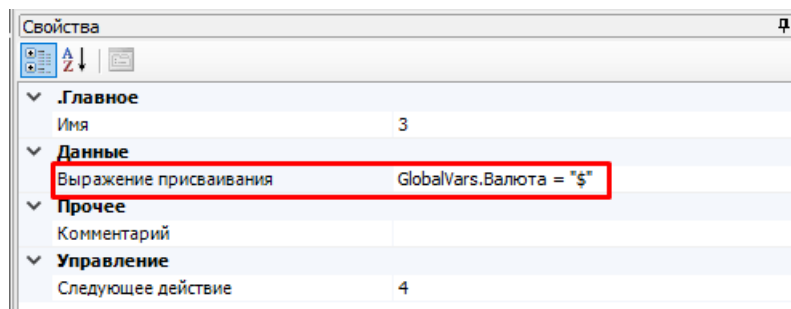


2. В панели управления разверните список операций и выберите «При начале работы пользователя». Разверните алгоритм данной операции.

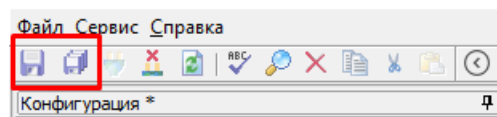


3. После нажатия на строку алгоритма «GlobalVars». Валюта, справа появится окно «Свойства». Укажите в строке «Выражение присваивания» тип требуемой валюты (например, \$).





4. Сохраните внесенные в конфигурацию изменения.



Если вы произвели все вышукзанные изменения в конфигурации, но валюта цены на микрокиоске осталась старой, удалите с микрокиоска папку вашей базы (папка находится по пути «MobileSmartsv3/Documents/Имя вашей базы»), и **подключитесь к ней заново**.

Была ли статья полезна?

<input type="radio"/>	Нет
<input type="radio"/>	Да