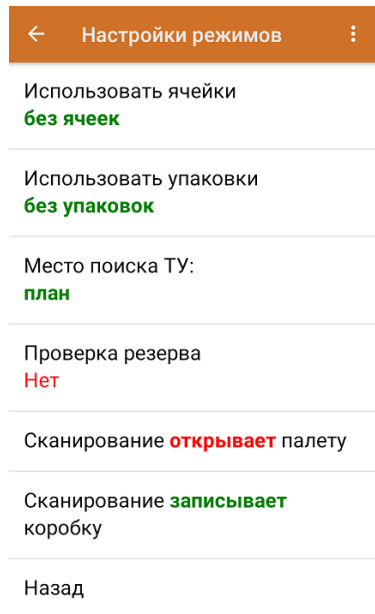


Помарочная отгрузка велосипедов по факту в «Склад 15 + ВЕЛОСИПЕДЫ»

Перед тем как начинать отгрузку велосипедов, необходимо убедиться, что в меню операции «Подбор заказа» включена **соответствующая настройка** работы с маркированным товаром.

Также вы можете проверить и изменить параметры в настройках режимов. Ниже указаны параметры по умолчанию.



Если в настройке «Использовать упаковки» указать соответствующий режим (до сканирования первого товара), можно будет в процессе отгрузки товаров **агрегировать их в транспортную упаковку**.

1. В главном меню приложения выберите операцию «Подбор заказа» и создайте новый документ с помощью кнопки «Добавить».



2. В появившемся окне можно выбрать склад, с которого отгружается товар, и контрагента. Также можно произвести основные настройки операции «Подбор заказа».

← Подбор заказа Подбор заказа 26.08.21 09:06:53	← Подбор заказа Подбор заказа 26.08.21 09:06:53
Скан	Скан
Склад Общий склад	Склад Общий склад
Контрагент не выбран	Контрагент ИнноТрейд
Инфо	Инфо
Выйти	Выйти
Настройки	Настройки

Для перехода в режим сканирования товара нажмите кнопку «Скан».

← Подбор заказа
🔍
⋮

Подбор заказа 26.08.21 0...

Сканируйте товар

Всего строк: 0

Номенклатура	Факт
--------------	------

Пусто

3.

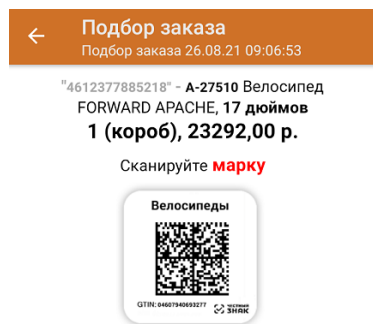
4. Начните сканирование кодов маркировки отгружаемых товаров, которые могут иметь следующий вид:



010461237667521621260019980299

091EE05929D03D0e013E04064e11C3DEkxOTk2Nh0yKID847eB9==

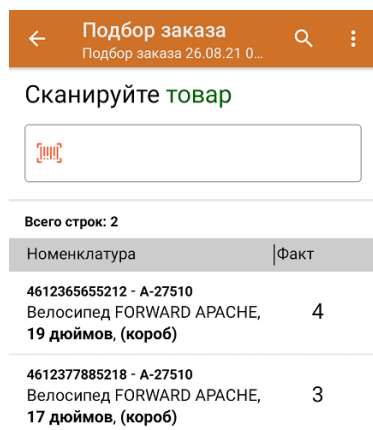
Если вместо КМ товара вы отсканировали его ШК, на экране ТСД появится соответствующее сообщение. Если код маркировки на товаре отсутствует или плохо читается, вы можете принять товар без сканирования его КМ, нажав на кнопку «Без марки».





Без марки

Другой товар

5. После того, как КМ будет отсканирован, информация о товаре появится на экране.



6. После окончания операции завершите документ. Это необходимо для того, чтобы можно было отправить его на сервер **Mobile SMARTS** (либо на ТСД в случае прямого обмена документами). Незавершенный документ отправить нельзя.

 Подбор заказа Подбор заказа 26.08.21 09:06:53	 Подбор заказа Подбор заказа 26.08.21 09:06:53
Скан	Назад
Склад Общий склад	Временно выйти
Контрагент ИнноТрейд	Завершить
Инфо	
Выйти	
Настройки	

После отправки на сервер документ необходимо загрузить в товароучетную программу для дальнейшей работы. Как это делается в 1С, Вы можете прочитать в статье [«Загрузка документов в 1С»](#), а как в Excel — в статье [«Интеграция «Магазина 15» через CSV и Excel»](#).

Была ли статья полезна?

<input type="radio"/>	 Нет
<input type="radio"/>	 Да