

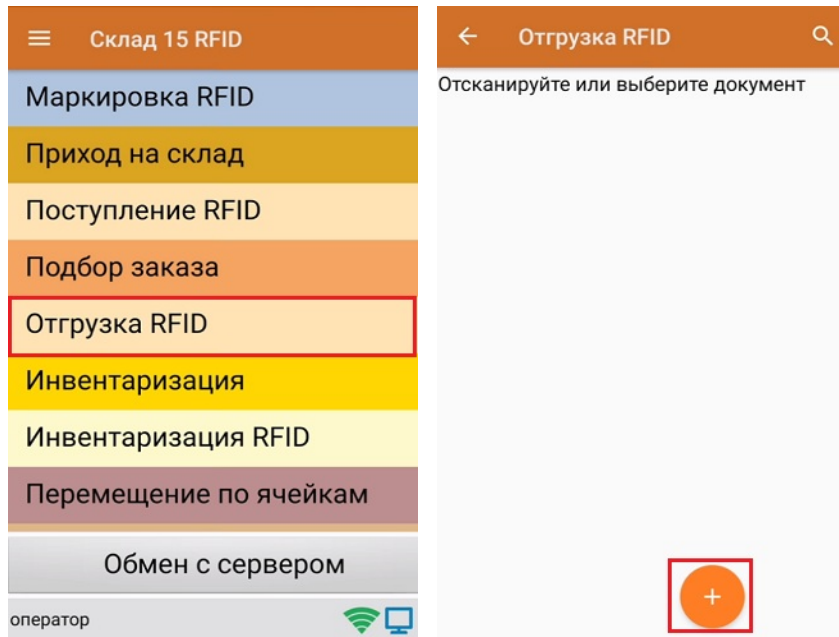
Отгрузка RFID по факту

Отгрузка товара с метками RFID по факту происходит по следующему алгоритму:

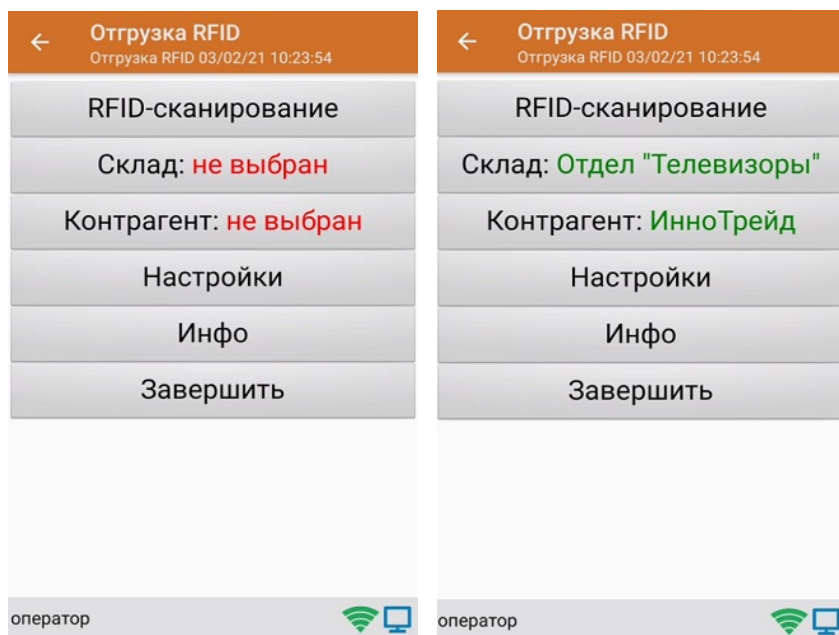
1. Кладовщик создает на ТСД новый документ, в который будет записываться информация о товаре.
2. Далее начинается сканирование RFID-меток на отгружаемых товарах.
3. После того, как все нужные товары отсканированы, операция завершается.

Для того чтобы отгрузить товар путем сканирования его RFID-меток, необходимо:

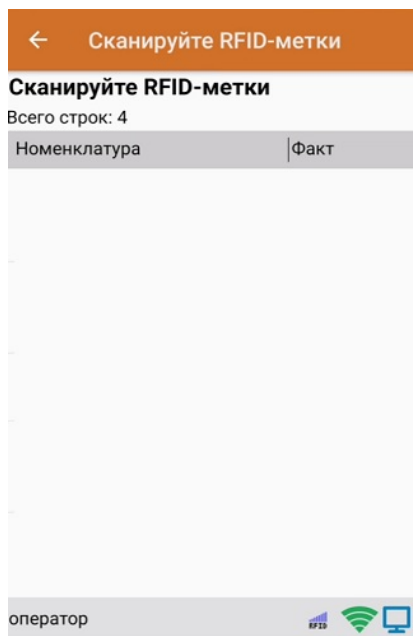
1. В главном меню «Склада 15 RFID» выбрать операцию «Отгрузка RFID» и создать новый документ с помощью кнопки «Добавить»



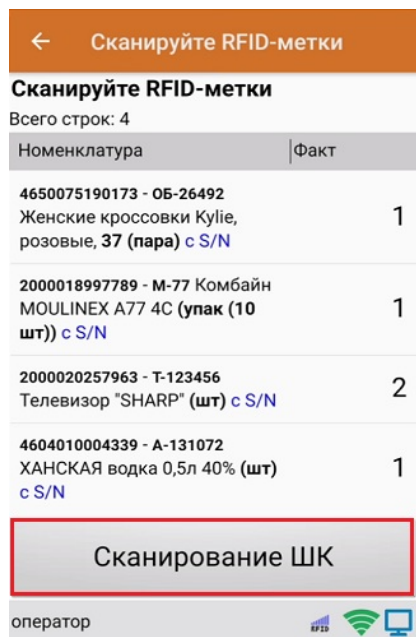
2. Откроется окно, с которым можно указать склад, контрагента, установить настройки операции. Для перехода в режим сканирования нажмите кнопку «RFID-сканирование».



3. Далее можно приступить к сканированию RFID-меток на принимаемых товарах.



В один документ можно сканировать товары и с RFID-метками, и с обычными ШК. Для того чтобы перейти в режим сканирования обычных штрихкодов, необходимо установить **соответствующую настройку** операции, и нажать на появившуюся кнопку «Сканирование ШК».






4. В результате выполнения операции будет формироваться список отсканированных товаров.

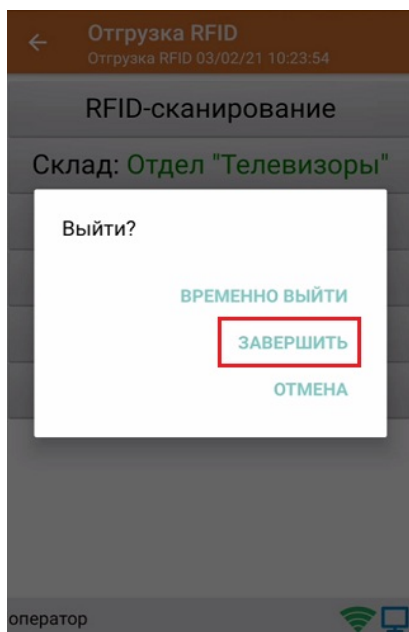
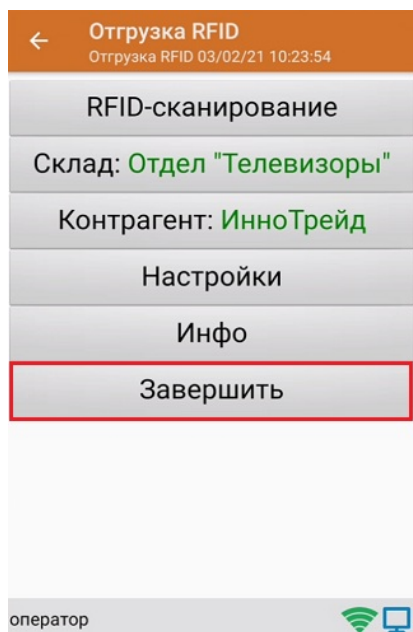
← Сканируйте RFID-метки

Сканируйте RFID-метки
Всего строк: 4

Номенклатура	Факт
4650075190173 - ОБ-26492 Женские кроссовки Kylie, розовые, 37 (пара) с S/N	1
2000018997789 - М-77 Комбайн MOULINEX A77 4С (упак (10 шт)) с S/N	1
2000020257963 - Т-123456 Телевизор "SHARP" (шт) с S/N	2
4604010004339 - А-131072 ХАНСКАЯ водка 0,5л 40% (шт) с S/N	1

оператор   

5. После окончания операции завершите документ. Это необходимо для того, чтобы можно было отправить его на сервер Mobile SMARTS (либо на ТСД в случае прямого обмена документами). Незавершенный документ отправить нельзя.



После отправки на сервер документ необходимо загрузить в товароучетную программу для дальнейшей работы. Как это делается 1С, Вы можете прочитать в статье [«Загрузка документов в 1С»](#), а как в Excel — в статье [«Интеграция «Магазин 15» через CSV и Excel»](#).

Была ли статья полезна?

Нет

Да