

Поступление дорогой оргтехники

Рассмотрим пример поступления дорогой оргтехники (ноутбуки, принтеры, проекторы).

Создадим новый документ «**Поступление номенклатуры**».

Заполним шапку документа — организацию, подразделение, склад (адрес склада добавится автоматически).

Добавляем поступившую номенклатуру. Если номенклатуры еще нет в справочнике, то ее необходимо создать.

Поступление номенклатуры (создание)

Главное Структура подчиненности Движения документа

Провести и закрыть Записать Провести Отмена проведения Еще

Номер: Дата: 24.02.2015 11:25:24

Покупатель (организация): ООО "Колбасный завод" Подразделение: Администрация

Склад: Помещение №1 Адрес склада: г. Ногинск, ул.Новоногинская, 15а, 2 этаж

Товары Дополнительно Комментарий

Добавить Очистить таблицу Еще

N	Номенклатура	Способ учета экзempla...	Количе...	Цена	Сумма
1					

Введите строку для поиска
Нажмите [Показать все](#) для выбора
Нажмите [+ \(создать\)](#) для добавления

[Показать все](#) [+](#)

Создаем номенклатуру и заполняем информацию.

Выбираем производителя.

Код номенклатуры должен быть уникальным, если оставить поле пустым, то он добавится автоматически.

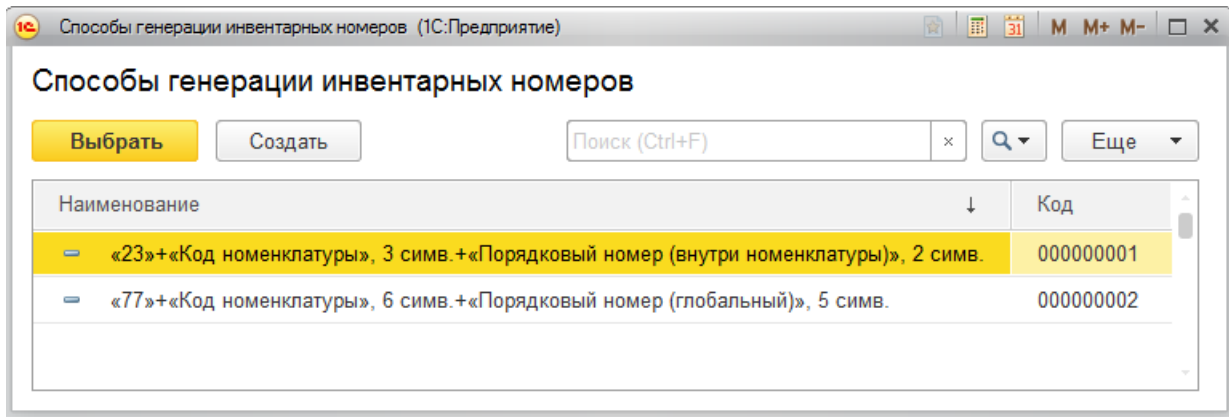
Вписываем название номенклатуры.

Обычно, дорогую оргтехнику (ноутбуки, принтеры, проекторы) учитывают как уникальный объект.

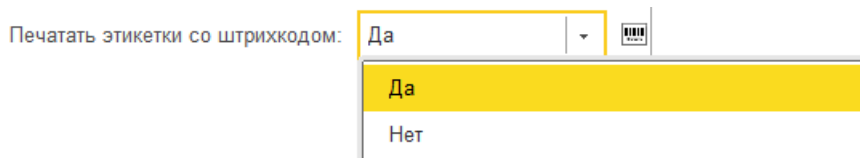
В данном примере выбираем «Как уникальный объект».

Для уникальных объектов обязательно указывается инвентарный номер.

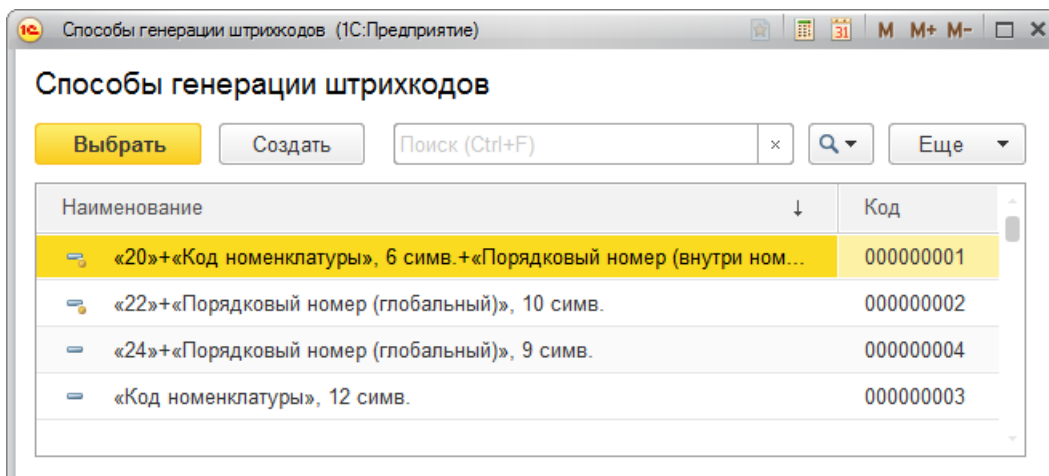
Можно выбрать существующий способ генерации инвентарного номера или создать свой.



Обычно, для дорогой оргтехники (ноутбуки, принтеры, проекторы) печатают этикетки со штрихкодом или RFID-метки.



Выбираем существующий способ для **автоматической генерации штрихкода** или создаем свой.



Комментарий и изображение добавлять не обязательно.

Если требуется добавить изображение, то нажмите кнопку «+» и выберите изображение.

Номенклатура (создание) (1С:Предприятие)

Ноутбук Samsung (Номенклатура) *

Главное | Документы | Инвентарные объекты | Местонахождение | Метки | Еще...

Записать и закрыть | Записать | Еще ▾

Учетная информация

Производитель: Код: 000000022

Наименование:
Ноутбук Samsung


Способ учета экземпляров: Как уникальный объект ▾

Способ генерации инв. номера: «23»+«Код номенкл» ▾

Печатать этикетки со штрихкодом: Да ▾

Способ генерации штрихкода: «20»+«Код номенкл» ▾

Комментарий:



После записи и закрытия номенклатура добавится в документ «**Поступление номенклатуры**», а после его проведения будет доступна для просмотра и управления имуществом.

В строке будут отображены данные, которые заполнялись при заведении номенклатуры или были сгенерированы автоматически (например, код имущества). Если было добавлено изображение для имущества, то в строке это отобразится значком 📷.

Следует отметить, что инвентарный номер и штрихкод будут сгенерированы только после создания документа «**Заведение и маркировка**».

🏠 ⬅️ ➡️ ☆ Просмотр и управление имуществом

Выбрать все Отбор (представление)

Согласно отбору: Организация Равно "ООО "Колбасный завод"" ... × Открыть панель отбора

📄 🔄 Обновить список | Найти... | Отменить поиск | 📄 📄 | Еще ▾

	Имущество	Штрихкоды	Оста...	Состо...	Способ учета экзмп...	Помещение
	Код	Метка	Стои...	Маркер	Способ учета в бухга...	
	Инвентарный номер					
<input type="checkbox"/>	Ноутбук Samsung		1 шт.		Как уникальный объект	Поме...
	000000022			Прин...	Как основное средство	

При составлении отчета об остатках, добавленные позиции будут отображаться.



Вариант отчета: По помещениям

Выбрать вариант...

Выбрать вариант...

Сформировать

Предварительный просмотр...

Еще ▾

<input type="checkbox"/>	На дату	
<input type="checkbox"/>	Держатель	Равно
<input type="checkbox"/>	Имущество	Равно
<input type="checkbox"/>	Остаток	Равно

Помещение	Остаток
Держатель	
Имущество	
Помещение №1	22,000
	22,000
Бумага мелованая	4,000
Картридж для принтера HP LJ P1102	1,000
Клавиатура Defender	2,000
Лоток для бумаги	3,000
Ноутбук	1,000
Ноутбук Samsung	1,000
Принтер Epson №2301103	1,000

Была ли статья полезна?

Нет

Да