



Нумерация версий платформы и клиентского приложения Mobile SMARTS

← [Предыдущая статья](#) [Читать далее «Программирование на Mobile SMARTS»](#) →

Категории: Архитектура Mobile SMARTS

Теги: версии драйверов

Последние изменения: 09.04.2020

Как формируется номер версии платформы Mobile SMARTS.

Номер версии состоит из 4 групп цифр - 3.xx.yy.zzzzz.

xx - номер релиза, каждый следующий релиз повышается на единицу

yy - 0, 35, 46 - для клиентских приложений 0, для платформы либо 35, версия под .NET 3.5 (для совместимости с Windows XP), либо 46 - если версия .NET 4.6 (основная)

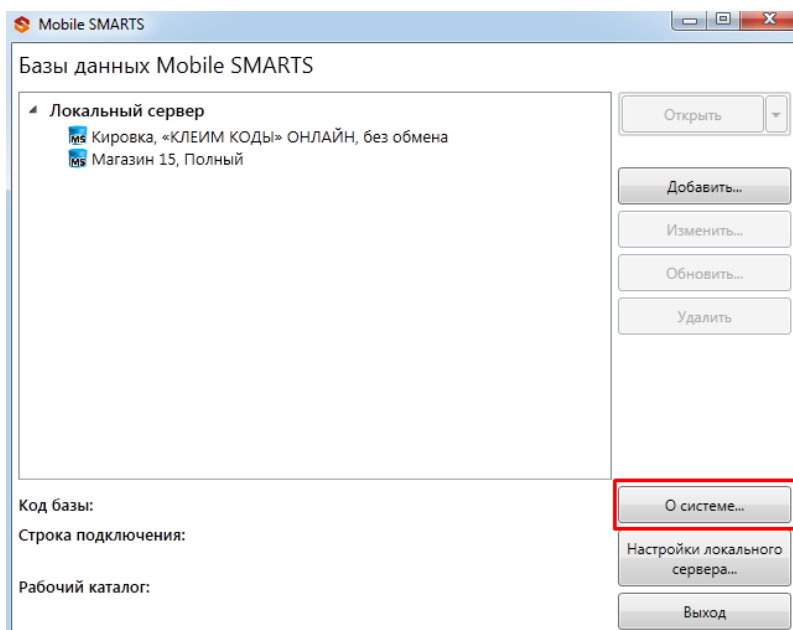
zzzzz - сквозной номер сборки

Первые две одинаковые цифры у версий платформы, клиентского приложения, обработки означают, что все они совместимы между собой.

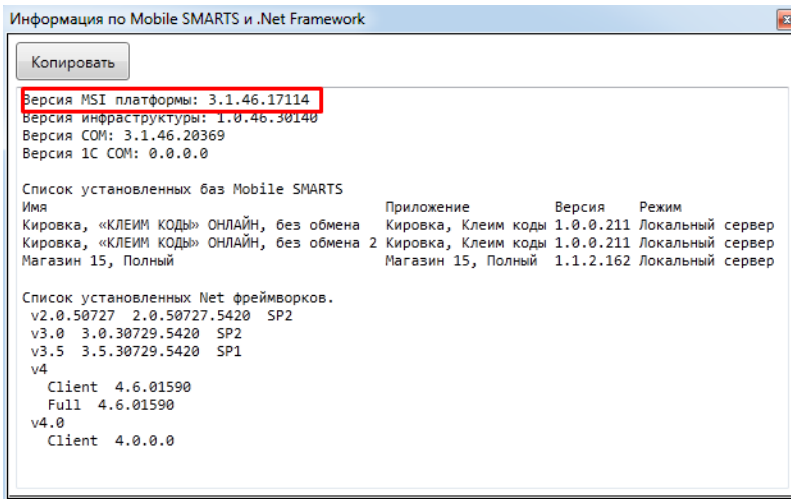
Как узнать номер версии платформы Mobile SMARTS

Для того, чтобы узнать, какая версия платформы у вас установлена, можно воспользоваться одним из нижеуказанных способов:

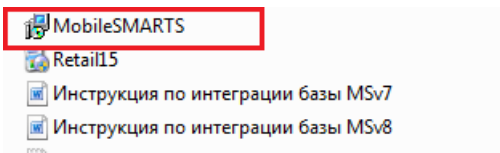
1. Открыть [менеджер баз Mobile SMARTS](#) и нажать на кнопку «О системе».



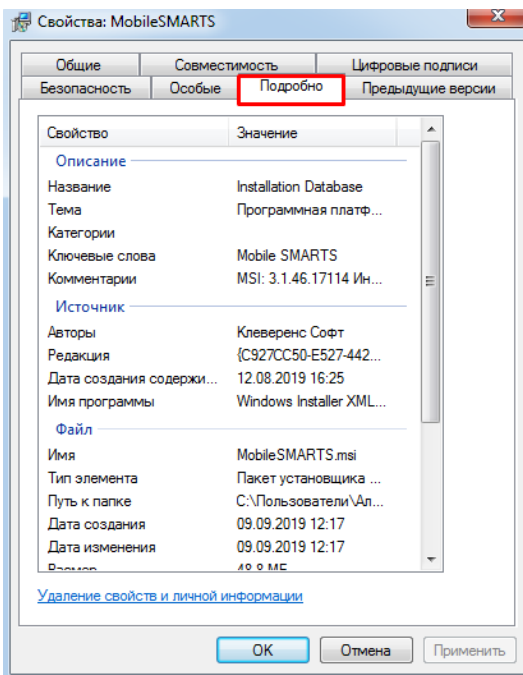
В открывшемся окне будут указаны версии всех основных составляющих платформы, версия платформы - первая в списке.



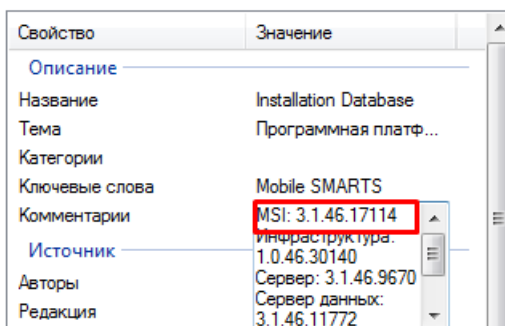
2. В списке загруженных на ваш ПК файлов найти файл Mobile SMARTS.msi и вызвать для него контекстное меню путем нажатия правой кнопки мыши.



В контекстном меню выбрать пункт «Свойства», вкладка «Подробно».



В значении свойства «Комментарии» указаны версии всех основных составляющих платформы. Версия платформы - первая в списке.



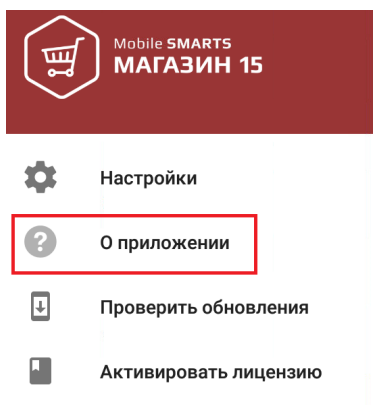
Как узнать номер версии клиентского приложения Mobile SMARTS

Для того, чтобы узнать, какая версия клиентского приложения установлена на вашем мобильном устройстве, можно воспользоваться одним из способов:

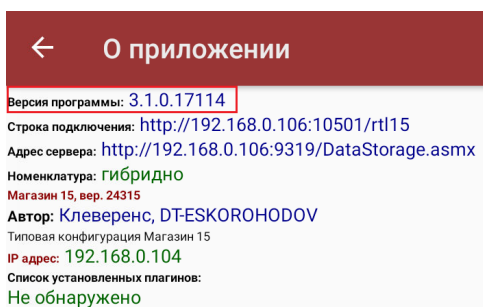
1. Открыть приложение на вашем мобильном устройстве (в нашем случае это «Магазин 15») и войти в боковое меню приложения с помощью кнопки-бургера.



В открывшемся окне выбрать пункт «О приложении».



Первой строкой будет указана версия мобильного приложения.



2. С помощью свойств файла Mobile SMARTS.msi (как туда попасть, описано [выше](#)). Необходимо пролистать список значений свойства «Комментарии», последним пунктом будет указана версия клиентского приложения.

Свойство	Значение
Описание	
Название	Installation Database
Тема	Программная платф...
Категории	
Ключевые слова	Mobile SMARTS
Комментарии	Сервер: 3.1.46.9670 Сервер данных: 3.1.46.11772 COM: 3.1.46.20369 COM 1С: 1.0.0.0
Источник	
Авторы	
Редакция	Клиент: 3.1.0.17114

[Читать далее «Программирование на Mobile SMARTS»](#) →

 [версии драйверов](#)

Не нашли что искали?



[Задать вопрос в техническую поддержку](#)

Телефон компании

Офис продаж: +7 (495) 662-98-03



© 2021 Клеверенс.

117105, г. Москва, Варшавское шоссе, д. 33

Мы в соцсетях:



[Личный кабинет](#)



[Корзина](#)

[Политика конфиденциальности](#)

Mobile SMARTS

[Магазин 15](#)

[Склад 15](#)

[Кировка](#)

[ЕГАИС 3](#)

[Курьер](#)

[МОТП](#)

[Платформа](#)

[Смотреть все](#)

[Смотреть](#)

[Проекты](#)

[Решения](#)

[Загрузки](#)

[База знаний](#)

[Статьи](#)

[Видео](#)

[Активация лицензии](#)

[Для партнёров](#)

[Компания](#)

[О нас](#)

[Вакансии](#)

[Клиенты](#)

[Новости](#)

[Мероприятия](#)

[Интернет-магазин](#)

[Программное обеспечение](#)

[Техническая поддержка](#)

[Контакты](#)