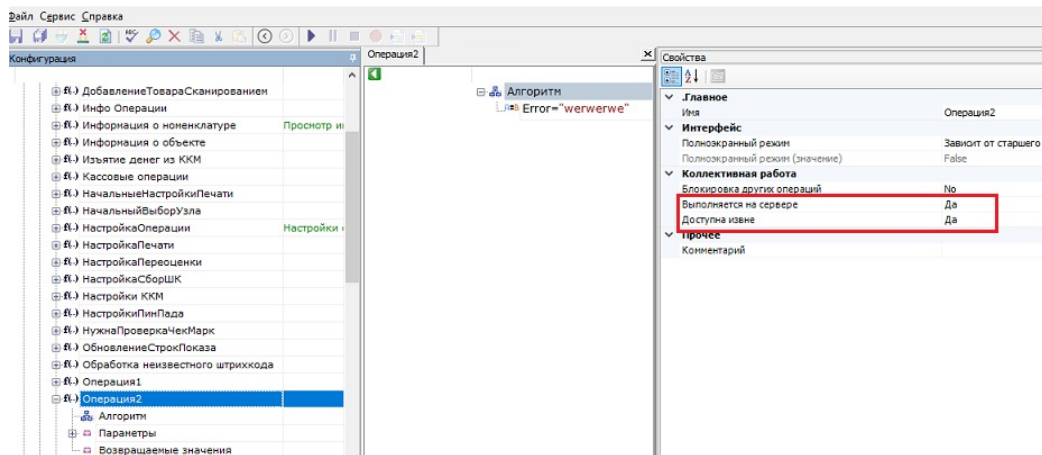


Вызов серверных операций через REST API

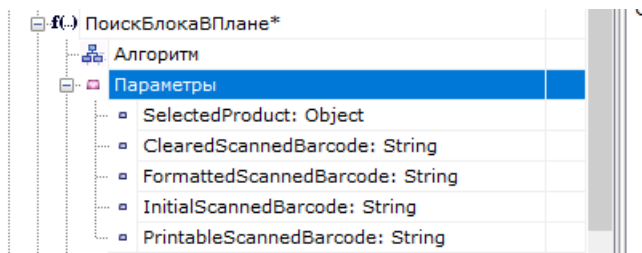
Начиная с версии 3.2.46.20453 у платформы Mobile SMARTS появилась возможность вызывать **серверные операции** с помощью RE API. Для этого необходимо:

1. В **панели управления Mobile SMARTS** для требуемой операции установить значения «Да» у параметров «Выполняется на сервере» и «Доступна извне».



2. Выполнить запрос [http://localhost:9000/MobileSMARTS/api/v1/Operations\('{OperationName}'\)](http://localhost:9000/MobileSMARTS/api/v1/Operations('{OperationName}')), где {OperationName} - имя требуемой операции.

3. Входные параметры, необходимые для выполнения операции указываются тут:



4. Если в операцию необходимо передать параметры, то они перечисляются в теле запроса в формате json:

```
{
  "a": "параметр1",
  "b": "параметр2"
}
```

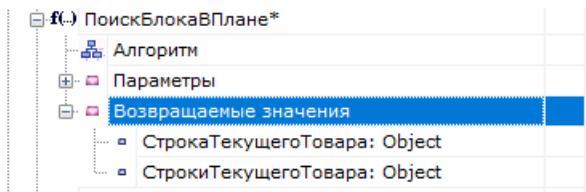
5. Если в параметрах необходимо передать сложный тип, то при описании параметра в json необходимо добавить поле "@odata.type", в котором указывается тип передаваемого параметра. Например:

```
{
  "field0": "11",
  "field1": {
    "@odata.type": "#Cleverence.Warehouse.Document",
    "id": "7c342252-de63-42fe-9742-b47b0a40a7ee"
  }
}
```

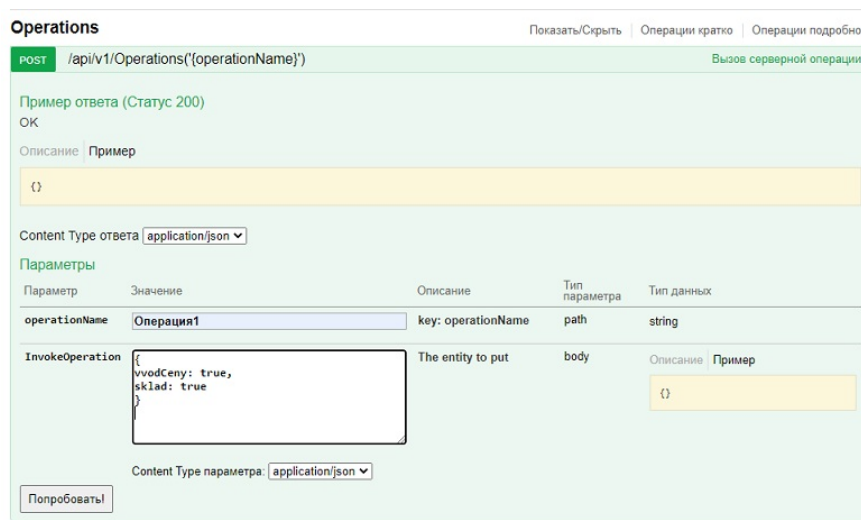
6. В ответе сервер вернет результат выполнения операции в виде json, в котором будут перечислены выходные параметры после выполнения операции. Например:

```
{
  vvodCeny: true,
  sklad: true
}
```

7. Выходные параметры указываются при настройке операции тут:



8. Выполнение серверной операции можно протестировать в Swagger:



Была ли статья полезна?

Нет

Да