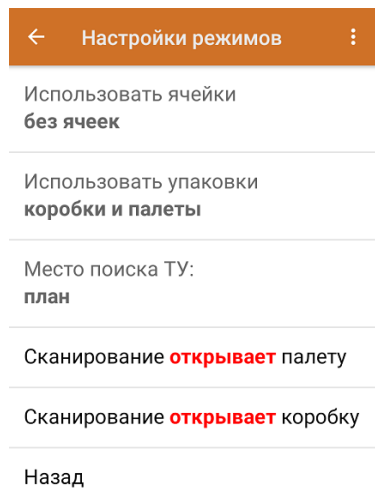


Частичная приемка лекарств по заданию в «Складе 15 с МДЛП»

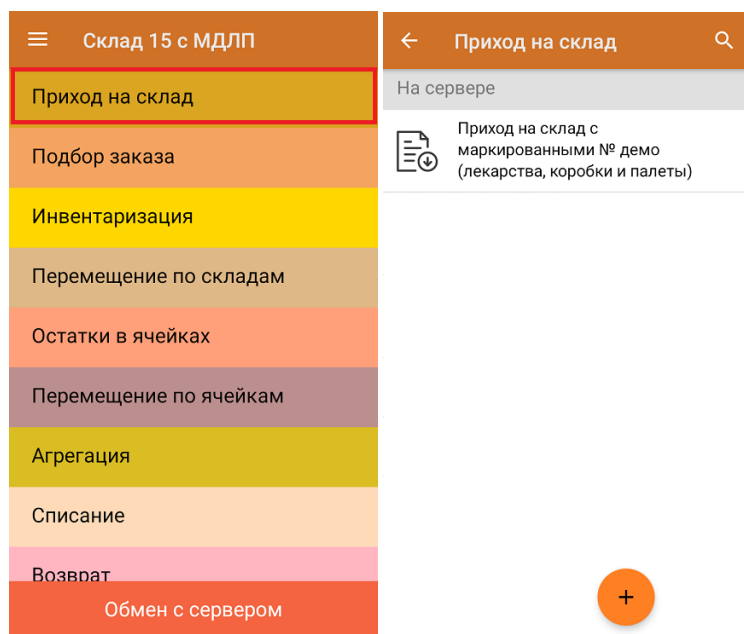
Документ-задание на приемку лекарств предварительно выгружается из товароучетной программы на ТСД. Как это сделать в случае если вы используете 1С, читайте в следующей [статье](#), а если Exel — в статье [«Интеграция «Магазина 15» через CSV и Exel»](#).

Перед тем как начинать приемку, необходимо убедиться, что в меню операции «Приход на склад» включена **соответствующая настройка** работы с маркированным товаром.

Также необходимо чтобы в документе была включена работа с транспортными упаковками в одном из режимов: «Коробки», «Коробки и палеты» (в выгруженном на ТСД документе режим работы с коробками задается в шапке документа в поле **РежимУпаковок**, а для созданного на ТСД — в настройках режимов). Также выгруженный документ содержит информацию о том, какой товар принадлежит коробке (коробка выгружена в поле **ИдКоробки**).



1. В главном меню ТСД откройте операцию «Приход на склад» и выберите нужный вам документ.



2. В открывшемся окне появится список товаров в транспортной упаковке (в данном случае это палеты и коробки), которые необходимо принять на склад. В колонке «Номенклатура» отображается название товара. В колонку «План» записаны данные по количеству товара от поставщика. Колонка «Факт» отражает количество фактически отсканированного (принятого) товара.

Сканируйте **упаковку**



Сошлось: 0 из 15 строк

Номенклатура	План	Факт
(П) - ...00lek1 (К) - ...00lk10 ЛК-1110011 ИТРАЗОЛ 0,1, N42, Капсулы, (шт)	1	0
(П) - ...00lek1 (К) - ...00lk10 ЛК-1110011 ИТРАЗОЛ 0,1, N42, Капсулы, (шт)	1	0
(П) - ...00lek1 (К) - ...00lk10 ЛК-1110011 ИТРАЗОЛ 0,1, N42, Капсулы, (шт)	1	0
(П) - ...00lek1		

3. Отсканируйте ШК транспортной упаковки (в данном случае это палета, а затем — коробка).

Пример ШК палеты:



Пример ШК коробки:



(00)011133355577799911(21)000box1

После этого на экране отобразится список товаров, которые находятся в коробке.

← Приход на склад 🔍 ⋮	← Приход на склад 🔍 ⋮																														
<p>(П) - ...00lek1</p> <p>Сканируйте упаковку</p> <p>Сошлось: 0 из 10 строк</p> <table border="1"> <thead> <tr> <th>Номенклатура</th> <th>План</th> <th>Факт</th> </tr> </thead> <tbody> <tr> <td>(К) - ...00lk10 ЛК-1110011 ИТРАЗОЛ 0,1, N42, Капсулы, (шт)</td> <td>1</td> <td>0</td> </tr> <tr> <td>(К) - ...00lk10 ЛК-1110011 ИТРАЗОЛ 0,1, N42, Капсулы, (шт)</td> <td>1</td> <td>0</td> </tr> <tr> <td>(К) - ...00lk10 ЛК-1110011 ИТРАЗОЛ 0,1, N42, Капсулы, (шт)</td> <td>1</td> <td>0</td> </tr> <tr> <td>(К) - ...00lk10 ЛК-1110011 ИТРАЗОЛ 0,1, N42, Капсулы, (шт)</td> <td>1</td> <td>0</td> </tr> </tbody> </table>	Номенклатура	План	Факт	(К) - ...00lk10 ЛК-1110011 ИТРАЗОЛ 0,1, N42, Капсулы, (шт)	1	0	(К) - ...00lk10 ЛК-1110011 ИТРАЗОЛ 0,1, N42, Капсулы, (шт)	1	0	(К) - ...00lk10 ЛК-1110011 ИТРАЗОЛ 0,1, N42, Капсулы, (шт)	1	0	(К) - ...00lk10 ЛК-1110011 ИТРАЗОЛ 0,1, N42, Капсулы, (шт)	1	0	<p>(П) - ...00lek1 (К) - ...00lk10</p> <p>Сканируйте товар</p> <p>Сошлось: 0 из 5 строк</p> <table border="1"> <thead> <tr> <th>Номенклатура</th> <th>План</th> <th>Факт</th> </tr> </thead> <tbody> <tr> <td>ЛК-1110011 ИТРАЗОЛ 0,1, N42, Капсулы, (шт)</td> <td>1</td> <td>0</td> </tr> <tr> <td>ЛК-1110011 ИТРАЗОЛ 0,1, N42, Капсулы, (шт)</td> <td>1</td> <td>0</td> </tr> <tr> <td>ЛК-1110011 ИТРАЗОЛ 0,1, N42, Капсулы, (шт)</td> <td>1</td> <td>0</td> </tr> <tr> <td>ЛК-1110011 ИТРАЗОЛ 0,1, N42, Капсулы, (шт)</td> <td>1</td> <td>0</td> </tr> </tbody> </table>	Номенклатура	План	Факт	ЛК-1110011 ИТРАЗОЛ 0,1, N42, Капсулы, (шт)	1	0	ЛК-1110011 ИТРАЗОЛ 0,1, N42, Капсулы, (шт)	1	0	ЛК-1110011 ИТРАЗОЛ 0,1, N42, Капсулы, (шт)	1	0	ЛК-1110011 ИТРАЗОЛ 0,1, N42, Капсулы, (шт)	1	0
Номенклатура	План	Факт																													
(К) - ...00lk10 ЛК-1110011 ИТРАЗОЛ 0,1, N42, Капсулы, (шт)	1	0																													
(К) - ...00lk10 ЛК-1110011 ИТРАЗОЛ 0,1, N42, Капсулы, (шт)	1	0																													
(К) - ...00lk10 ЛК-1110011 ИТРАЗОЛ 0,1, N42, Капсулы, (шт)	1	0																													
(К) - ...00lk10 ЛК-1110011 ИТРАЗОЛ 0,1, N42, Капсулы, (шт)	1	0																													
Номенклатура	План	Факт																													
ЛК-1110011 ИТРАЗОЛ 0,1, N42, Капсулы, (шт)	1	0																													
ЛК-1110011 ИТРАЗОЛ 0,1, N42, Капсулы, (шт)	1	0																													
ЛК-1110011 ИТРАЗОЛ 0,1, N42, Капсулы, (шт)	1	0																													
ЛК-1110011 ИТРАЗОЛ 0,1, N42, Капсулы, (шт)	1	0																													

4. Далее приступайте к сканированию кодов маркировки товара в данной коробке.

Пример КМ лекарственного товара:

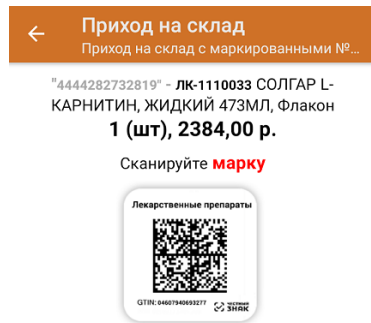


010444428273281921demo30741559691ffd092

MDEwNDM6MzI4MjczMjIzMTIzMzcwMTE5MTkx

Otk2Nh==04444282732819demo307415596

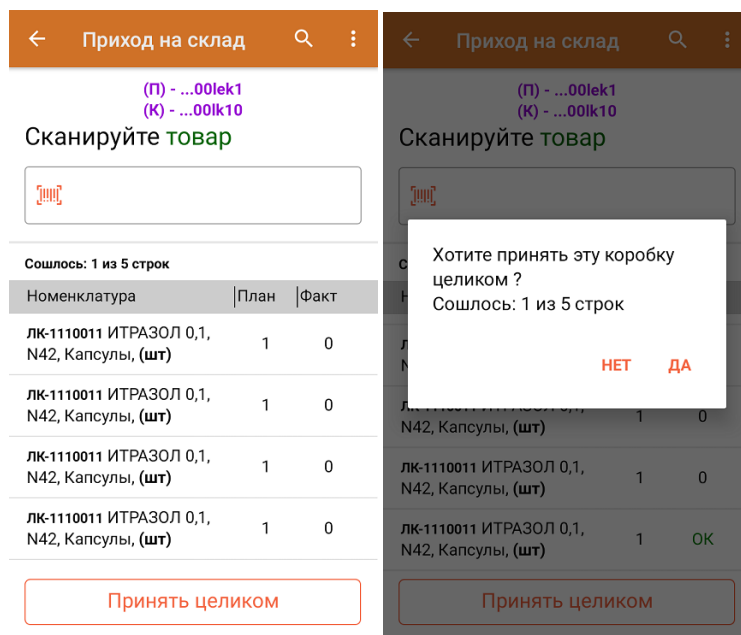
В случае если был отсканирован не код маркировки, а ШК товара, на экране ТСД появится соответствующее сообщение:



Без марки

Другой товар

5. После того как был отсканирован хотя бы один КМ товара в коробке, на экране ТСД появится кнопка «Принять целиком». Вы можете нажать на нее и принять коробку как полностью проверенную, при этом имея только один реально отсканированный товар.



Также можно принять целиком всю палету, имея только несколько проверенных коробок на ней. Для этого также необходимо отсканировать ШК палеты, и вам будет предложено занести ее в документ целиком.

6. В случае если в процессе выполнения операции будет отсканирован КМ товара из остатков, то его поиск будет происходить по алгоритму, описанному в инструкции.
7. В главном меню операции «Приход на склад» можно указать склад и контрагента, проверить расхождение фактического и планового количества товара, а также проверить корректность распечатанного кода маркировки.

← Приход на склад Приход на склад с маркированными №...	← Приход на склад Приход на склад с маркированными №...
Скан	Скан
Расхождения	Расхождения
Проверка КМ	Проверка КМ
Склад не выбран	Склад Общий склад
Контрагент не выбран	Контрагент ИнноТрейд
Инфо	Инфо
Выйти	Выйти
Настройки	Настройки

8. После окончания операции завершите документ. Это необходимо для того, чтобы можно было отправить его на **сервер Mobile SMARTS** (либо на ТСД в случае прямого обмена документами). Незавершенный документ отправить нельзя.

← Приход на склад Приход на склад с маркированными №...	← Приход на склад Приход на склад с маркированными №...
Скан	Назад
Расхождения	Временно выйти
Проверка КМ	Завершить
Склад Общий склад	
Контрагент ИнноТрейд	
Инфо	
Выйти	
Настройки	

После отправки на сервер документ необходимо загрузить в товароучетную программу для дальнейшей работы. Как это делается в 1С, Вы можете прочитать в статье **«Загрузка документов в 1С»**, а как в Excel — в статье **«Интеграция «Магазина 15» через CSV и Excel»**.

Была ли статья полезна?

<input type="radio"/> Нет
<input type="radio"/> Да