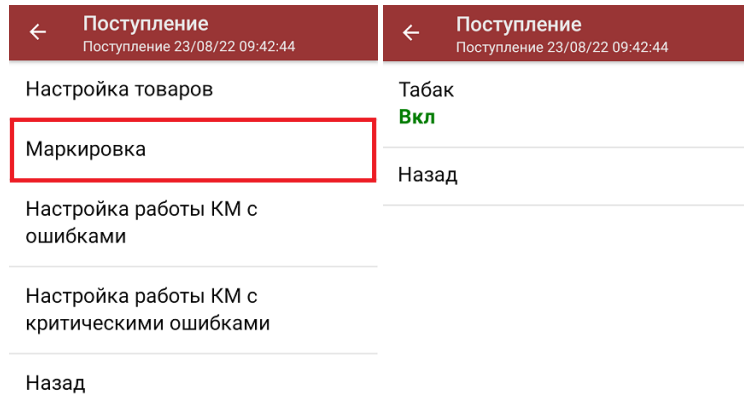
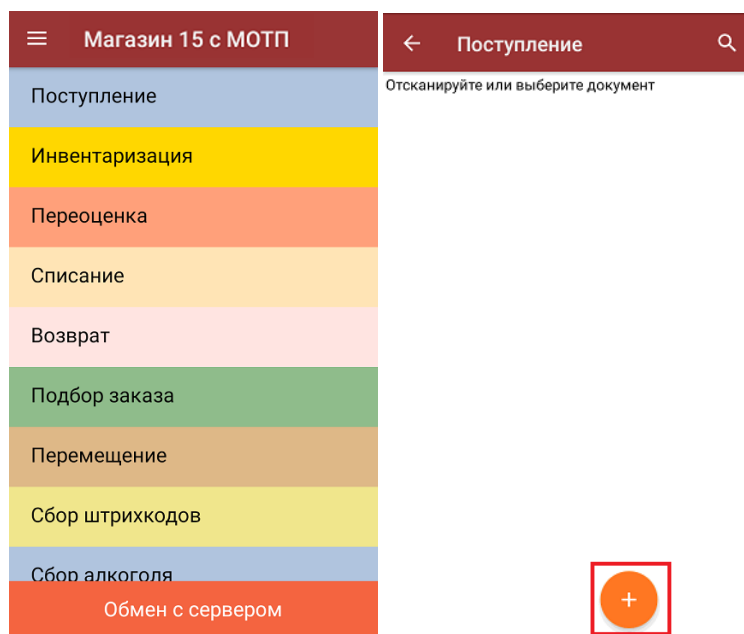


Помарочная приемка табака по факту в «Магазине 15 с МОТП»

Перед тем как начинать приемку табака, необходимо убедиться, что в меню операции «Поступление» включена соответствующая настройка работы с маркированным товаром.



1. В главном меню «Магазина 15 с МОТП» выберите операцию «Поступление» и создайте новый документ с помощью кнопки «Добавить».



2. В появившемся окне можно выбрать склад, на котором будет приниматься товар, и контрагента. Также можно произвести **основные настройки операции «Поступление»**.

Для перехода в режим сканирования товара нажмите кнопку «Скан».

← Поступление Поступление 23/08/22 09:42:44	← Поступление Поступление 23/08/22 09:42:44
Скан	Скан
Склад: не выбран	Склад: Общий склад
Контрагент: не выбран	Контрагент: Алхимов А.А.
Инфо	Инфо
Выйти	Выйти
Настройки	Настройки

3. Начните сканирование кодов маркировки принимаемых товаров, которые имеют примерно следующий вид:

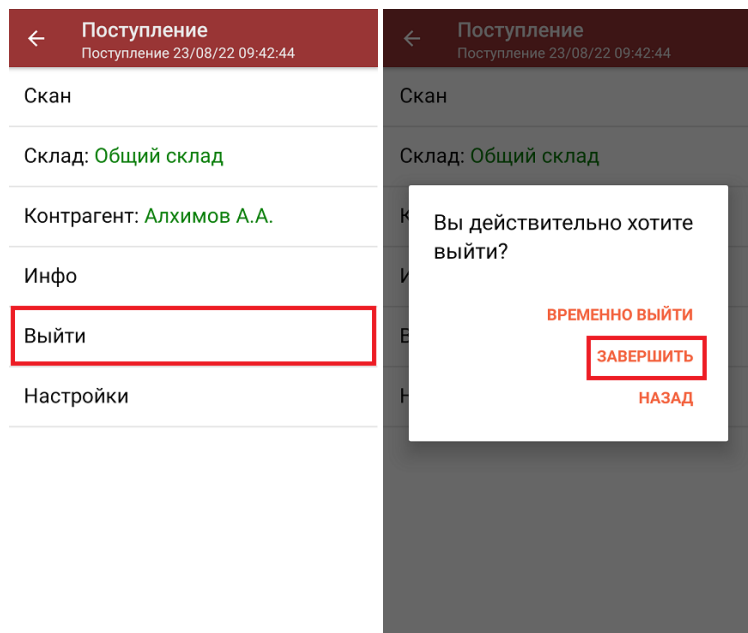


После того, как КМ будет отсканирован, информация о товаре появится на экране. Чтобы развернуть подробный список отсканированных КМ, нажмите на наименование товара.

При повторном сканировании КМ будет предложено удалить товар из документа.

← Поступление Поступление 23/08/22 09:...	← Поступление Поступление 23/08/22 09:42:44				
<p>Сканируйте товар</p> <div style="border: 1px solid gray; padding: 5px; width: 100px; height: 30px; margin: 5px auto;"> </div> <p>Всего строк: 1</p> <table border="1" style="width: 100%; border-collapse: collapse;"> <thead> <tr> <th style="width: 70%;">Номенклатура</th> <th style="width: 30%;">Факт</th> </tr> </thead> <tbody> <tr> <td>00000046198464 - Т-3331 Сигареты с фильтром LD Autograph Club Compact Blue c S/N</td> <td style="text-align: center; vertical-align: middle;">10</td> </tr> </tbody> </table>	Номенклатура	Факт	00000046198464 - Т-3331 Сигареты с фильтром LD Autograph Club Compact Blue c S/N	10	<p>"00000046198464" - Т-3331 Сигареты с фильтром LD Autograph Club Compact Blue</p> <ul style="list-style-type: none"> 00000046198464dd20-dNAB.A 00000046198464dd21-dNAB.A 00000046198464dd22-dNAB.A 00000046198464dd23-dNAB.A 00000046198464dd24-dNAB.A 00000046198464dd25-dNAB.A 00000046198464dd26-dNAB.A 00000046198464dd27-dNAB.A 00000046198464dd28-dNAB.A <p style="text-align: center; color: red;">Распечатать ценник</p>
Номенклатура	Факт				
00000046198464 - Т-3331 Сигареты с фильтром LD Autograph Club Compact Blue c S/N	10				

4. После окончания операции завершите документ. Это необходимо для того, чтобы можно было отправить его на сервер Mobil SMARTS (либо на ТСД в случае прямого обмена документами). Незавершенный документ отправить нельзя.



После отправки документа на сервер необходимо загрузить его в товароучетную программу для дальнейшей работы. Как это делается в 1С, вы можете прочитать [«Загрузка документов в 1С»](#), а как в Excel — в статье [«Интеграция «Магазина 15» через CSV и Excel»](#).

Была ли статья полезна?

<input type="radio"/>	Нет
<input type="radio"/>	Да