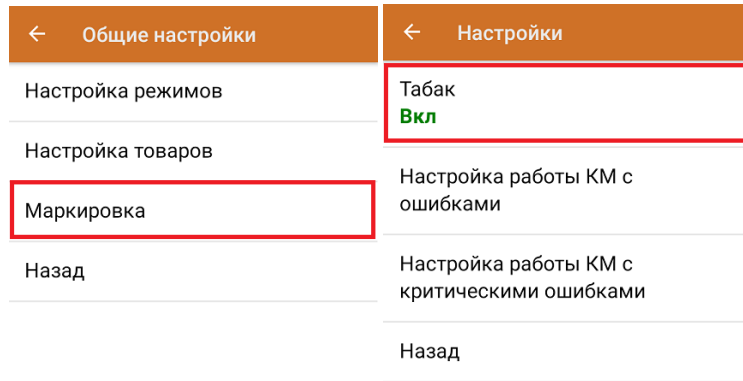


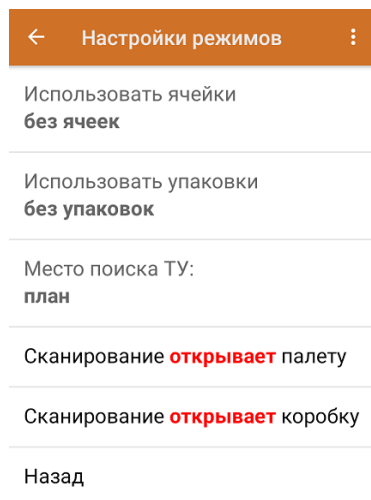
# Помарочная приемка табака по выгруженному на ТСД заданию в «Складе 15 с МОТП»

Документ-задание на приемку предварительно выгружается из товароучетной программы на ТСД. Как это сделать в случае, если вы используете 1С, читайте в следующей [статье](#), а если Exel — в статье [«Интеграция «Магазина 15» через CSV и Excel»](#).

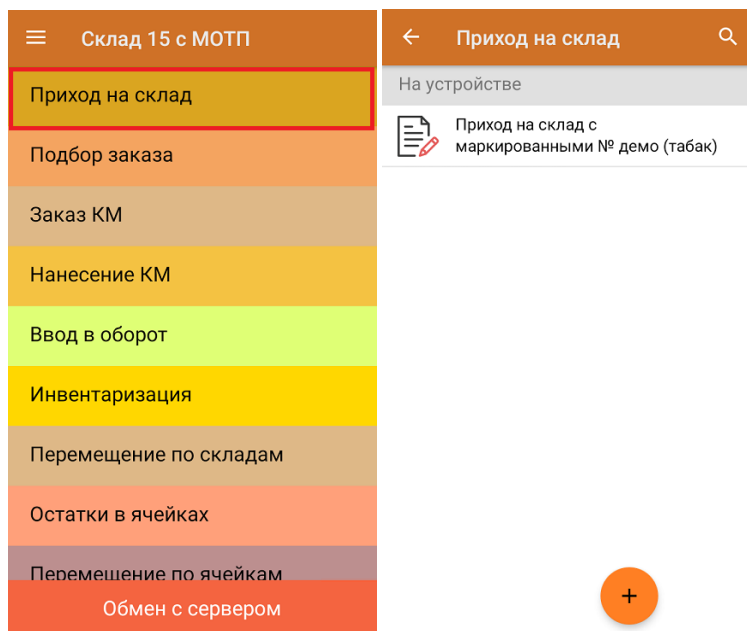
Перед тем как начать приемку обуви, необходимо убедиться, что в меню операции «Приход на склад» включена соответствующая настройка (по умолчанию включена).



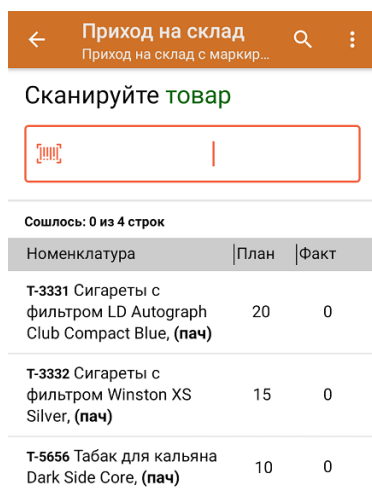
Также по умолчанию включены настройки открытия короба/ палеты при сканировании. В случае **доверительной приемки**, можно проставить значение «записывает», тогда вместо открытия будет происходить сразу приемка всей транспортной упаковки.



1. В главном меню приложения откройте операцию «Приход на склад» и выберите нужный вам документ.



2. В открывшемся окне появится список товаров, которые необходимо принять на склад. В колонке «Номенклатура» отображает название товара. В колонку «План» записаны данные по количеству товара от поставщика. Колонка «Факт» отражает количества фактически отсканированного (принятого) товара.



3. Начните сканирование кодов маркировки товаров, указанных в данном документе, которые имеют примерно следующий вид:



4. По результатам сканирования в колонке «Факт» будут отображаться его результаты. Зеленым цветом обозначается совпадение планового и фактического количества, красным — расхождения.

← Приход на склад  
Приход на склад с маркир...

Сканируйте товар

Сошлось: 0 из 4 строк

Номенклатура	План	Факт
T-3331 Сигареты с фильтром LD Autograph Club Compact Blue, (пач)	20	15
T-3332 Сигареты с фильтром Winston XS Silver, (пач)	15	OK
T-5656 Табак для кальяна Dark Side Core, (пач)	10	0

5. В случае если в процессе выполнения операции будет отсканирован КМ товара из остатков, то его поиск будет происходить следующим образом:
- поиск КМ в плановых строках в выгруженном документе прихода;
  - поиск КМ по выгруженному справочнику «Остатки»;
  - уточнение номенклатуры товара для КМ остатка (потребуется отсканировать EAN-13, или выбрать из списка товаров докумен или из справочника номенклатуры).

← Приход на склад  
Приход на склад 11.0...

Марка упрощенного остатка!  
Нужно уточнение товара!  
'02983282732232'

Отсканируйте товар

Выбрать из списка

← Выберите товар

- X-1234 BOSCH (шт)  
Наличие: 19 (шт)  
Цена: 36900,00 р.
- M-150003 Ботинки мужские
- M-77 Комбайн MOULINEX A77 4C
- K-120003 Кроссовки "ADIDAS", 42 (пара)  
Наличие: 5 (пара)  
Цена: 2243,00 р.
- K-120004 Кроссовки "REEBOK", 42 (пара)  
Наличие: 8 (пара)  
Цена: 3500,00 р.
- T-140004 Женские туфли, 37 (пара)  
Наличие: 9 (пара)  
Цена: 1750,00 р.
- Э-999 Пылесос "Энергия-SANYO" (шт)  
Наличие: 9 (шт)  
Цена: 6850,00 р.
- T-123456 Телевизор "SHARP" (шт)  
Наличие: 105 (шт)

6. В главном меню операции «Приход на склад» можно указать склад, зону приемки и контрагента, проверить расхождение фактического и планового количества товара, а также **проверить корректность распечатанного кода маркировки.**

← Приход на склад Приход на склад с маркированными №...	← Приход на склад Приход на склад с маркированными №...
Скан	Скан
Расхождения	Расхождения
Склад <b>не выбран</b>	Склад <b>Общий склад</b>
Контрагент <b>не выбран</b>	Контрагент <b>Алхимов А.А.</b>
Инфо	Инфо
Выйти	Выйти
Настройки	Настройки

7. После окончания операции завершите документ. Это необходимо для того, чтобы можно было отправить его на **сервер Mobile SMARTS** (либо на ТСД в случае прямого обмена документами). Незавершенный документ отправить нельзя.

← Приход на склад Приход на склад 17.08.21 09:05:57	← Приход на склад Приход на склад 17.08.21 09:05:57
Скан	Назад
Склад <b>Общий склад</b>	Временно выйти
Контрагент <b>Алхимов А.А.</b>	<b>Завершить</b>
Инфо	
<b>Выйти</b>	
Настройки	

8. После отправки на сервер документ необходимо загрузить в товаручетную программу для дальнейшей работы. Как это делать в 1С, Вы можете прочитать в статье «**Загрузка документов в 1С**», а как в Excel — в статье «**Интеграция «Магазина 15» через CSV и Excel**».

**Была ли статья полезна?**

<input type="radio"/>	Нет
<input type="radio"/>	Да