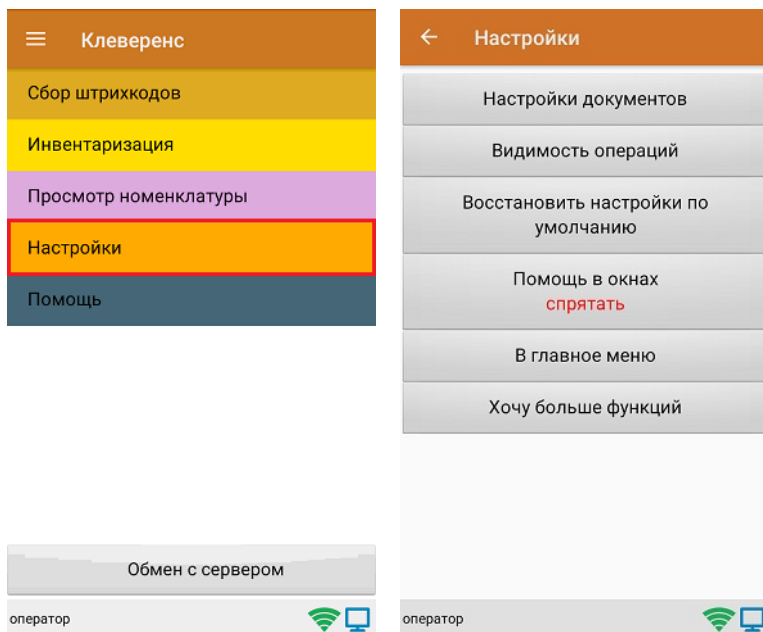


Настройки на ТСД в «Скан 3, ТОВАРНЫЙ»

В мобильном приложении продукта «Скан 3, ТОВАРНЫЙ» доступно множество параметров, которые можно изменять для тонкой настройки работы с устройством, с документом, с товаром.

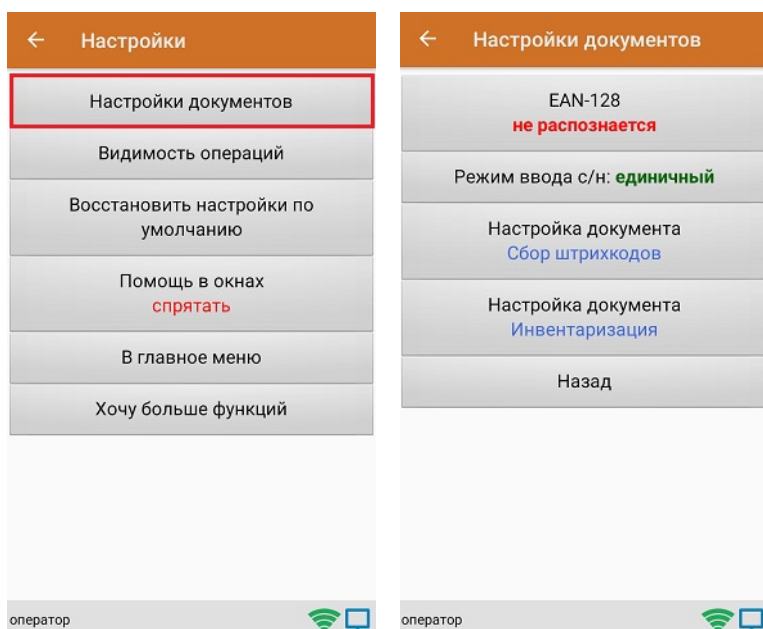
Для этого необходимо открыть главное меню «Скан 3, ТОВАРНЫЙ» и выбрать там пункт «Настройки».



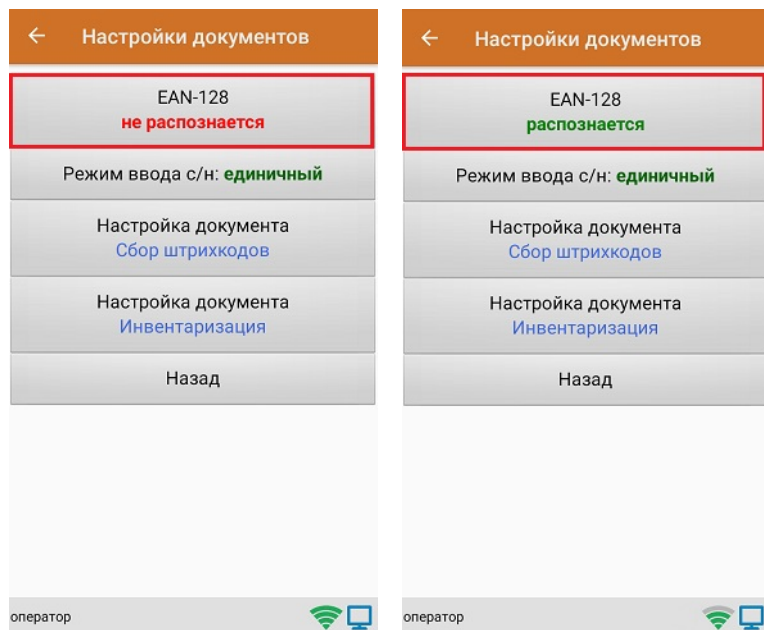
- **Настройки документов** - позволяет настроить работу для каждого типа документа в отдельности.
- **Видимость операций** - позволяет скрыть неиспользуемые пункты в главном меню ТСД.
- **Восстановить настройки по умолчанию** - сброс настроек приложения до первоначальных.
- **Помощь в окнах** - позволяет выводить на экран подсказки.
- **В главное меню** - возврат из меню настроек в основное меню ТСД.
- **Хочу больше функций** - краткая информация по продуктам от «Клеверенс» с более широким функционалом.

- **1 Настройки документов**
- **2 Видимость операций**
- **3 Восстановить настройки по-умолчанию**
- **4 Помощь в окнах**
- **5 Хочу больше функций**

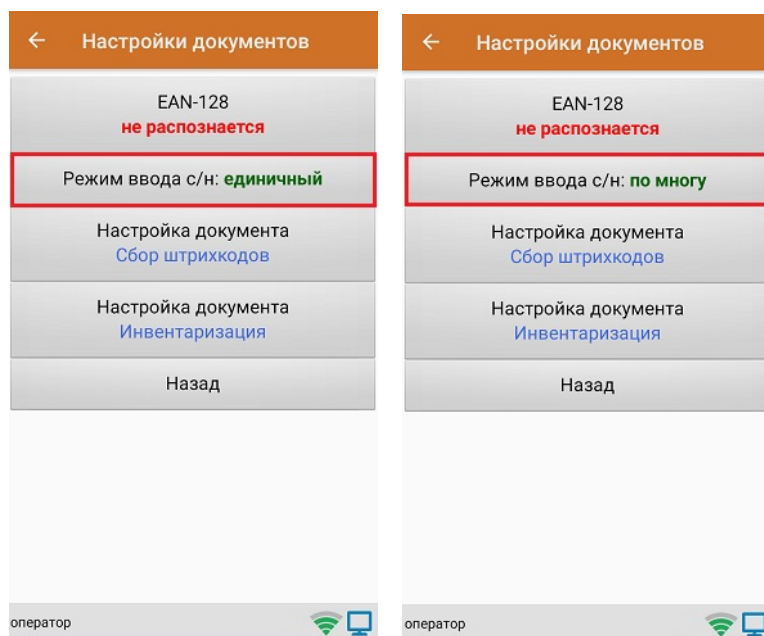
Настройки документов



Настройка «EAN-128» позволяет включить/ отключить распознавание формата **штрихкода по спецификации GS1**.



Настройка «Режим ввода с/н» предназначена для выбора режима ввода серийного номера: единичный или по многу.



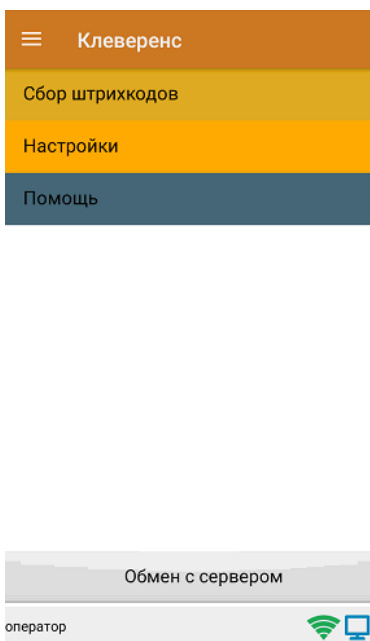
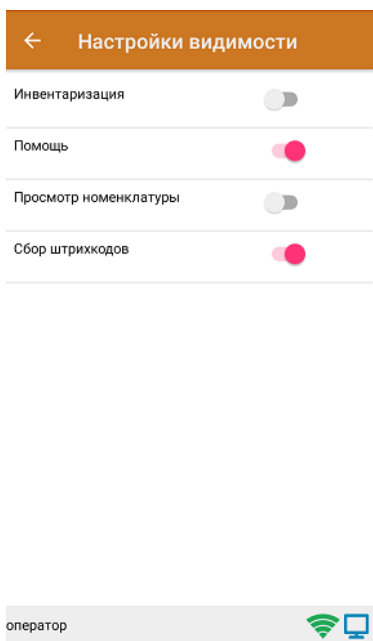
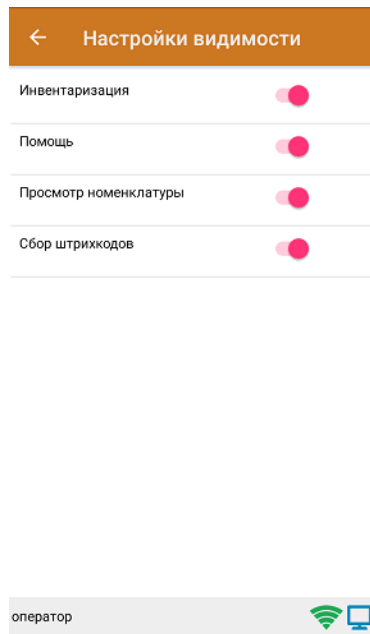
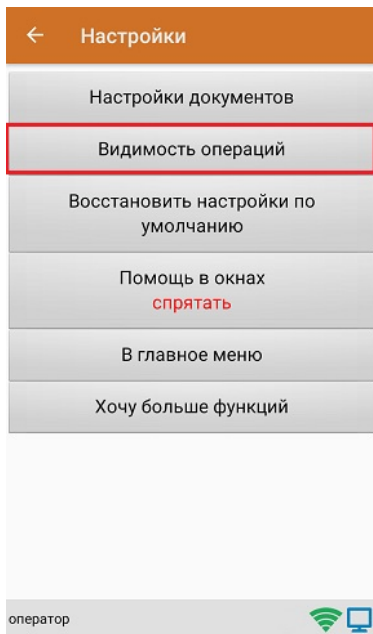
Настройки документа «Сбор штрихкодов» предназначены для тонкой настройки работы с документом «Сбор штрихкодов», и подробно описаны в статье.

Настройки документа «Инвентаризация» предназначены для тонкой настройки работы с документом «Инвентаризация», и подробно описаны в статье.

Кнопка «Назад» позволяет вернуться в меню «Настройки».

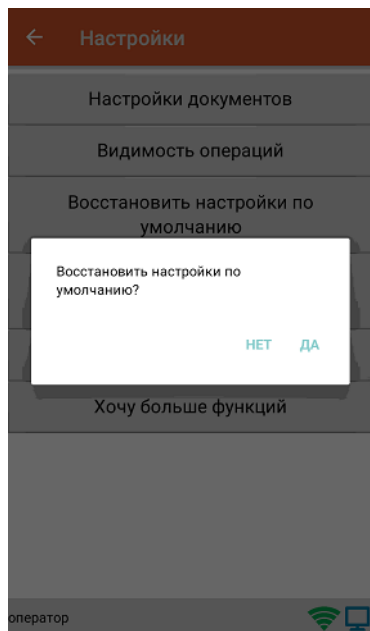
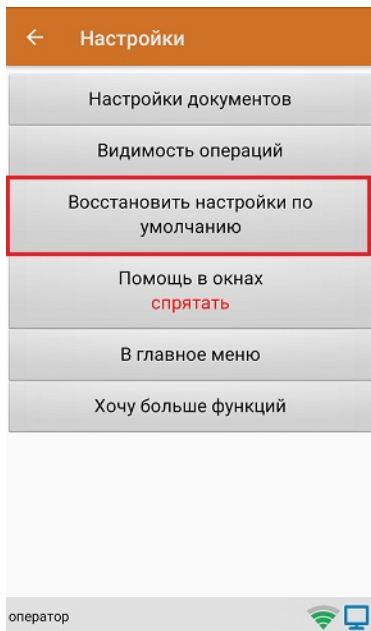
Видимость операций

При нажатии на пункт меню «Видимость операций» на экране ТСД появляется список с операциями из главного меню продукта. Г нажатии на любую позицию она становится неактивной и исчезает из главного меню «Скана 3». При повторном нажатии позиция вновь становится активной и появляется в меню.



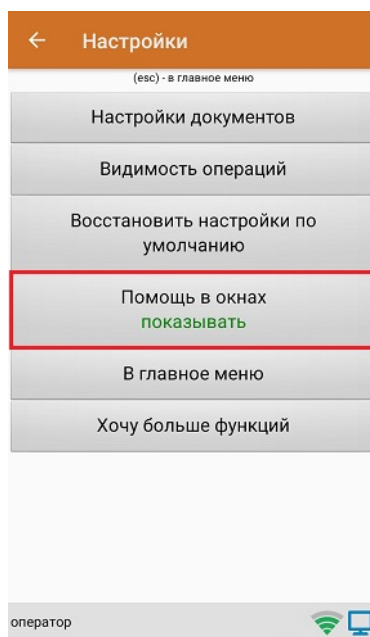
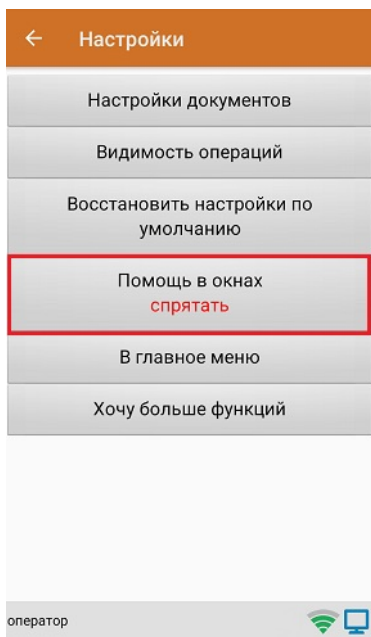
Восстановить настройки по-умолчанию

При нажатии на пункт меню «Восстановить настройки по умолчанию» на экране ТСД появляется окно, в котором можно сбросить настройки данного устройства до первоначальных путем нажатия на кнопку «Да».



Помощь в окнах

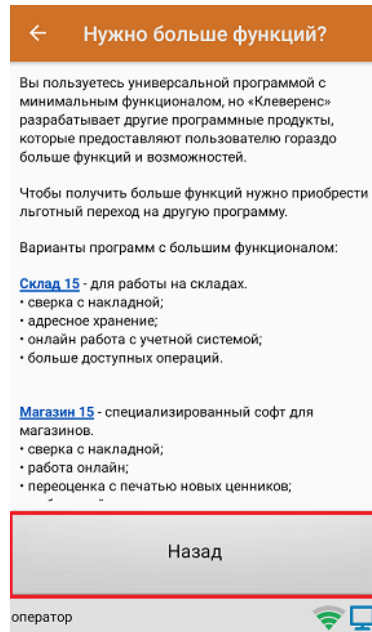
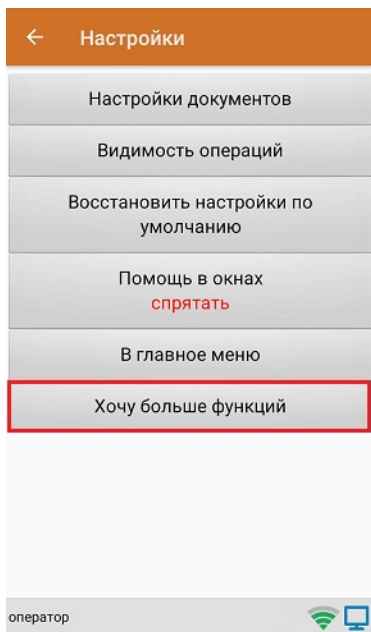
Настройка «Помощь в окнах» предназначена для включения/ отключения подсказок в верхней части экрана ТСД (например, какие горячие клавиши могут использоваться в каждой операции).



При нажатии на кнопку «В главное меню» происходит выход из меню настроек в главное меню «Скана 3».

Хочу больше функций

При нажатии на кнопку «Хочу больше функций» на экране появляется краткая информация по продуктам от «Клеверенс» с более широким функционалом, чем у «Скана 3», со ссылкой на одноименную [статью](#).



Была ли статья полезна?

Нет

Да
