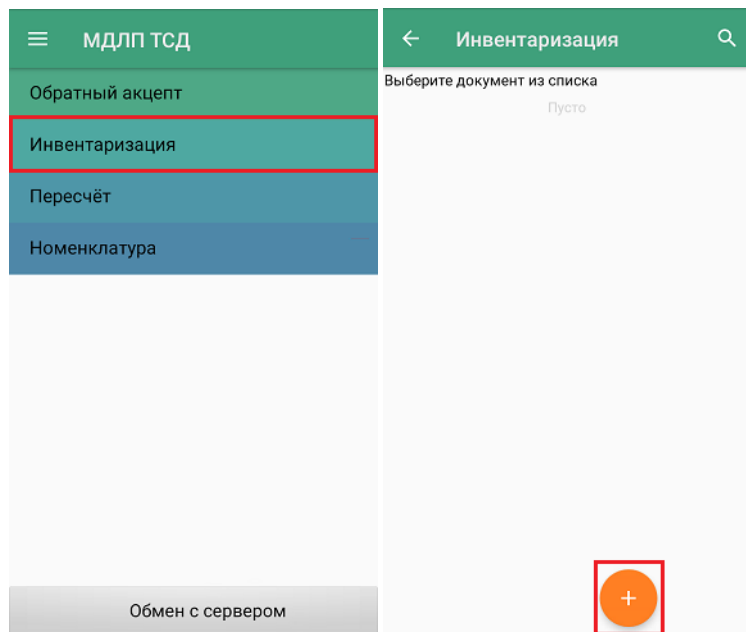


Операция «Инвентаризация ЛП» по факту

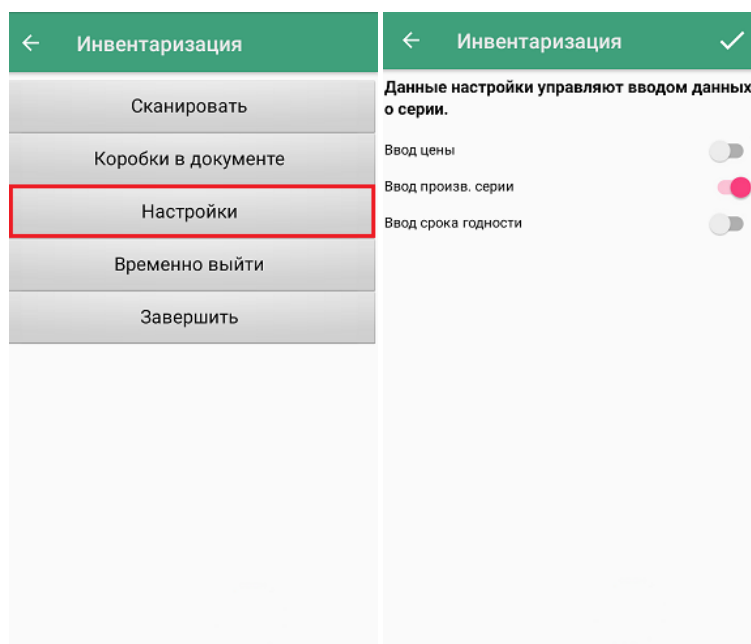
Перед началом работы необходимо выгрузить из учетной системы (например, 1С) на мобильное устройство справочник номенклатуры (его наличие можно проверить с помощью кнопки «Номенклатура» в главном меню приложения). В случае, если номенклатура не выгружена, или ЛП нет в справочнике, вместо названий препаратов отображается «Нет данных о ЛП».

1. В главном меню приложения выберите пункт «Инвентаризация» и создайте новый документ (с помощью кнопки «Добавить») куда будет записываться информация о сканируемом товаре.



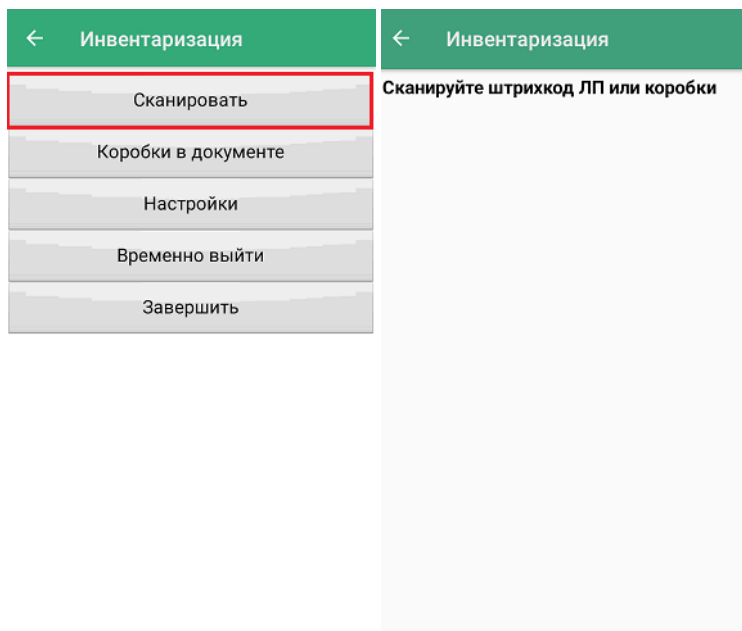
2. Для документа по умолчанию уже установлены определенные настройки операции, которые можно изменить в соответствии со своими требованиями.

Изменить настройки в текущем документе можно только до первого сканирования!

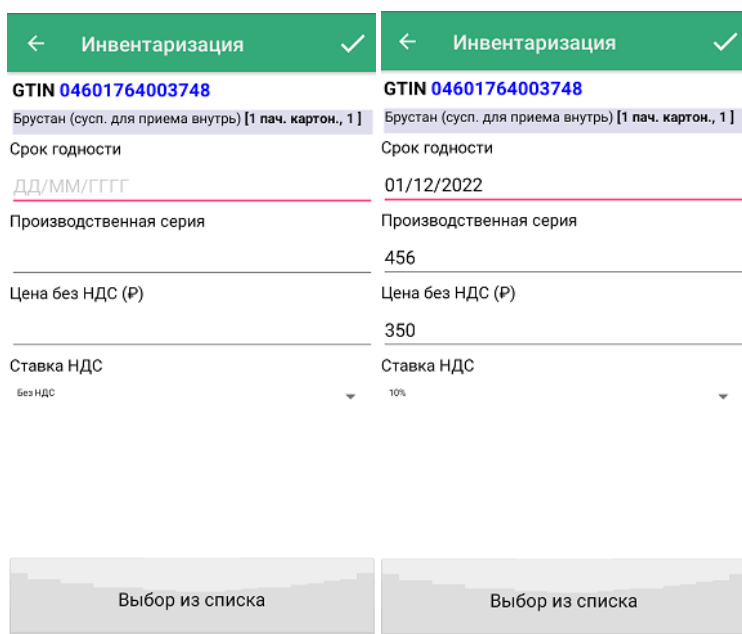
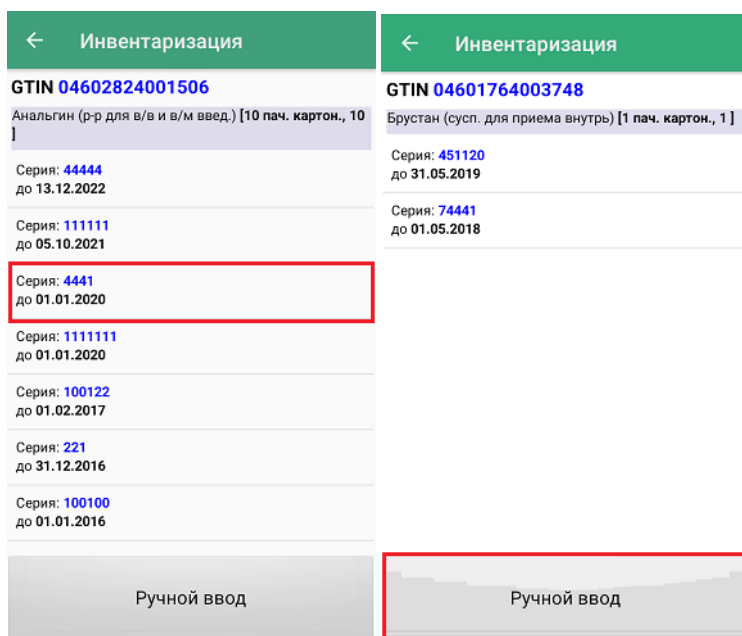


Все параметры в данном окне могут использоваться для учета в 1С.

3. Для того чтобы перейти к сканированию товара, нажмите кнопку «Сканировать».



4. После сканирования КМ лекарственного препарата, потребуется указать данные, ввод которых вы настроили ранее. Серию товара можно выбрать из списка (если на устройство был выгружен справочник серий) или ввести вручную, цена и срок годности вводятся только вручную с помощью кнопки «Ручной ввод».



5. Для каждого препарата в списке документа будут указаны наименование, GTIN, количество (опционально — цена/ставка НДС). Для того чтобы посмотреть больше данных о ЛП, нажмите на его позицию в списке, и в новом окне отобразится дополнительная информация, которая вводилась после сканирования КМ (в зависимости от настроек, это может быть серия, срок годности, цена, НДС).

The screenshot shows two side-by-side views of the application. The left view is titled 'Инвентаризация' and shows a list of items with columns for 'Наименование' and 'шт'. The right view is also titled 'Инвентаризация' and displays detailed information for a selected item.

Наименование	шт
Брустан (сусп. для приема внутрь) [1 пач. картон., 1] GTIN 04601764003748	1 385,00 Р НДС: 10%

GTIN 04601764003748
Брустан (сусп. для приема внутрь) [1 пач. картон., 1]
Всего отсканировано: 1 шт
Лежит в коробках: 0 шт
Серия: 456
Годен до: 01.12.2022
Цена без НДС: 350,00 Р
НДС: 10%
Сумма без НДС: 350,00 Р
Сумма НДС: 35,00 Р
Сумма с НДС: 385,00 Р

ЛП: 1 шт Коробок: 0 кор.

6. В процессе инвентаризации можно сканировать лекарственные препараты, находящиеся в коробках. Для этого отсканируйте ШК коробки, и на экране появится информация о ней (проверялась ли ранее, количество ЛП внутри ее). Если коробка отображается как пустая — начните сканировать КМ всех ЛП, находящихся в ней. Если коробка отображается как ранее проверенная, её можно открыть и продолжить инвентаризацию. В обоих случаях для того чтобы перейти к сканированию ЛП, нажмите кнопку «Проверить содержимое».

The screenshot shows two side-by-side views of the application. The left view is titled 'Инвентаризация' and shows the instruction 'Сканируйте штрихкод ЛП или коробки'. The right view is also titled 'Инвентаризация' and displays information about a scanned box.

Коробка
(00)091705252029613370
Ещё не проверялась
Внутри: 0 шт

Проверить содержимое

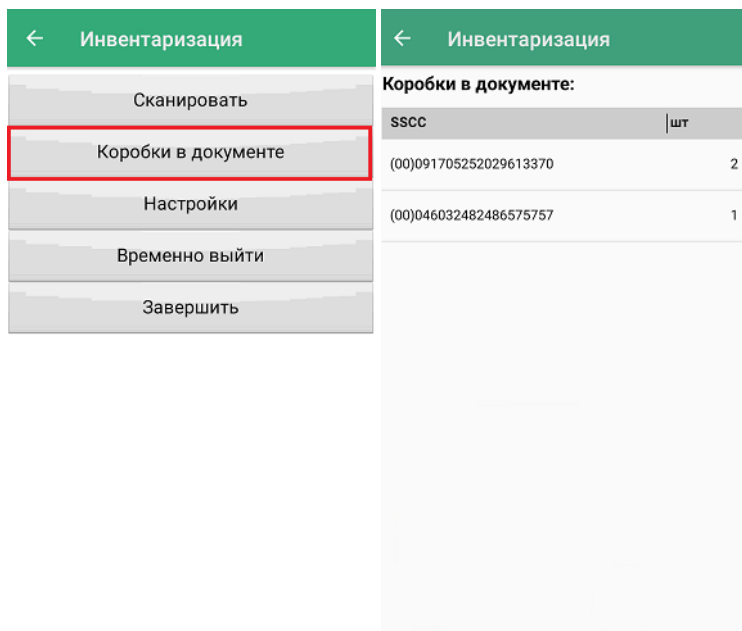
7. После этого можно начинать сканирование КМ препаратов внутри данной коробки.

← Инвентаризация		← Инвентаризация	
Сканируйте ЛП в коробке (00)091705252029613370		Сканируйте ЛП в коробке (00)091705252029613370	
Наименование	шт	Наименование	шт
Пусто		Брустан (сусп. для приема внутрь) [1 пач. картон., 1] [GTIN 04601764003748]	1
		Миеластра (р-р для в/в и п/к введ.) [1 пач. картон. 1] [GTIN 04605095009868]	1
ЛП: 0 шт		ЛП: 2 шт	

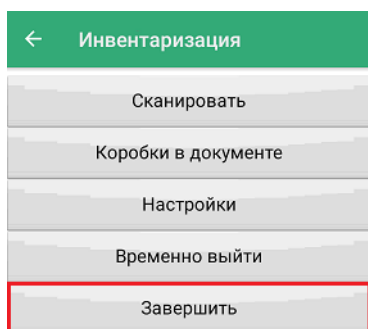
8. Для того чтобы закрыть коробку, нажмите кнопку «Назад». Надпись в верхней части экрана изменится на «Сканируйте дальше», и появится общий список товаров в коробках и без. После этого можно сканировать КМ препаратов в коробках и вне их.

← Инвентаризация	
Сканируйте дальше	
Наименование	шт
Анальгин (р-р для в/в и в/м введ.) [10 пач. картон., 10] [GTIN 04602824001506]	1
Брустан (сусп. для приема внутрь) [1 пач. картон., 1] [GTIN 04601764003748]	1
Миеластра (р-р для в/в и п/к введ.) [1 пач. картон. 1] [GTIN 04605095009868]	1
ЛП: 3 шт Коробок: 2 кор.	

9. В меню операции «Инвентаризация» можно просмотреть список коробок, их **SSCC**, а также количество препаратов в них.



10. После того, как документ собран, необходимо завершить его с помощью кнопки «Завершить». Это делается для того чтобы можно было отправить его на **сервер Mobile SMARTS**. Незавершенный документ отправить нельзя.



11. Документ с сервера Mobile SMARTS можно загрузить в товароучетную систему для дальнейшей работы. Как это делается в «1С: Предприятие», рассмотрено в статье «**Загрузка результатов выполнения операции «Инвентаризация» в «1С: Предприятие»**».

Была ли статья полезна?

<input type="radio"/>	Нет
<input type="radio"/>	Да