

Программное обеспечение

Инструкция по получению лицензии к модулю автоматической загрузки/выгрузки документов драйвера ТСД для «1С:Предприятия»

Лицензия на модуль доступна только при наличии лицензии на драйвер Wi-Fi терминала сбора данных для «1С:Предприятия» на основе Mobile SMARTS, ПРОФ.

[Дистрибутив драйвера Wi-Fi ПРОФ-версия со встроенным модулем](#) (т.е. программа поставляется в электронном виде, без дисков и коробочек).

Для получения лицензии на модуль необходимо:

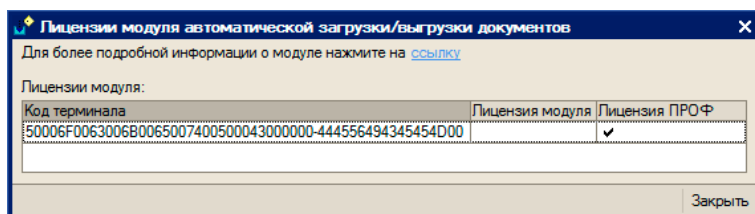
1. Чтобы программа была установлена на сервер/компьютер и ТСД;
2. Обновить программу до версии со встроенным модулем (если требуется);
3. Найти файл лицензии драйвера;
4. Знать уникальный код ТСД.

Получение лицензии на модуль автоматической загрузки/выгрузки документов

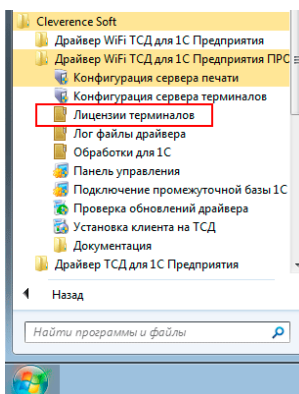
Вы уже пользуетесь программой и решили использовать модуль автоматической загрузки/выгрузки документов.

1. Необходимо обновить программу (если требуется) до версии со встроенным модулем автоматической загрузки/выгрузки документов.
2. После этого отправить по электронной почте на адрес sales@cleverence.ru код терминала и лицензионный файл license_*****.xml из папки «Лицензии терминалов», (доступна через «Пуск» либо в папке установки программы в Program Files), с указанием названия программы (модуль автоматической загрузки/выгрузки документов драйвера Wi-Fi терминала сбора данных для «1С Предприятия» на основе Mobile SMARTS, ПРОФ).

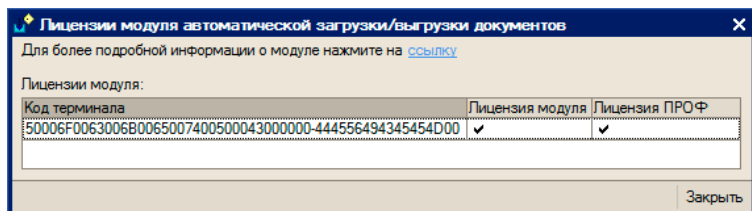
Коды ТСД, для которых нет лицензии на модуль, можно посмотреть в настройках промежуточной базы 1С на вкладке «Операции».



3. В ответ будет выслано письмо с файлом license_*****.xml, который следует положить в папку «Лицензии терминалов» на сервер (доступен через «Пуск» либо в папке установки программы, обычно это C:\Program Files\Cleverence Soft\Driver1C WiFi Prof\Server\Licenses).



4. Убедитесь, что Вы правильно установили лицензию, посмотрев в настройках промежуточной базы 1С на вкладке «Операции» (лицензия модуля должна быть отмечена «флажком»).



Готово!